



දේශීය ආදායම් දෙපාර්තමේන්තුව - ශ්‍රී ලංකාව
உள்ளநாட்டு இறைவரித் திணைக்களம் - இலங்கை
INLAND REVENUE DEPARTMENT - SRI LANKA



2024

වාර්ෂික කාර්යසාධන වාර්තාව
வருடாந்த செயலாற்றுகை அறிக்கை
ANNUAL PERFORMANCE REPORT

මුදල්, ක්‍රමසම්පාදන සහ ආර්ථික සංවර්ධන අමාත්‍යාංශය
நிதி, திட்டமிடல் மற்றும் பொருளாதார அபிவிருத்தி அமைச்சு
MINISTRY OF FINANCE, PLANNING AND ECONOMIC DEVELOPMENT



INLAND REVENUE DEPARTMENT

ANNUAL PERFORMANCE REPORT 2024

EXPENDITURE HEAD NO. 246

(In compliance with the Section 2.4 of the Public Finance Circular
No. 402 dated 12th September, 2002)

W. A. S. CHANDRASEKARA
Commissioner-General of Inland Revenue

CHAPTER 01

INSTITUTIONAL PROFILE

1.1	Introduction	13
1.1.1	The Inland Revenue Department	13
1.1.2	Vision and Mission Statement	14
1.1.3	Key Objectives and Goals	14
1.2	Organizational Chart	15
1.3	Management Team	16

CHAPTER 02

PROGRESS AND FUTURE OUTLOOK

PART I - TAX POLICY IMPLEMENTATION

2.1	Introduction	19
2.2	Legislations Enacted for Amending the Tax Laws in the Year 2024	19
2.2.1	Amendments to the Value Added Tax Act, No. 14 of 2002	19
2.2.2	Amendments to the Social Security Contribution Levy Act, No. 25 of 2022	20
2.2.3	Gazette Notices Issued During the Year	20
2.3	Approved Charities	21
2.4	Double Tax Avoidance Agreements (DTAAs)	21

PART II - REVENUE PERFORMANCE

2.5	Revenue Collection	23
2.5.1	Overview	23
2.5.2	Total Revenue Collection	23
2.5.3	Revenue Comparison with Previous Year	33
2.6	Other Key Achievements	34
2.6.1	Measures Initiated to Strengthen the Revenue Collection	34
2.7	Challenges and Future Goals of IRD	38
2.7.1	Challenges	38
2.7.2	Future Goals	38

PART III - COMPLIANCE AND ENFORCEMENT

2.8	Introduction	40
2.9	Awareness Programs Conducted for Taxpayers, Tax Professionals and General Public	40
2.10	Return Filing Compliance	41
2.10.1	Return Filing of Corporate Income Tax for 2023/24	41
2.10.2	Return Filing of Individual Income Tax and Partnership Income Tax for 2023/24	41
2.10.3	Return Filing of APIT and WHT/AIT for 2024	42
2.10.4	VAT Returns Filing Compliance in 2024	43
2.10.5	SSCL Returns Filing Compliance in 2024	44

2.11 Enforcement	45
2.11.1 Audits	45
2.11.2 Court Cases	46
2.11.3 Tax Appeals Commission (TAC) Cases	47
2.11.4 Measures Taken for Reduce the Tax Evasion	47

PART IV - ORGANIZATIONAL PERFORMANCE

2.12 Introduction	48
2.12.1 Creation of Tax Crime Investigation Unit	48
2.12.2 Creation of Export Refund Unit	48
2.12.3 Strengthen the Risk Management Unit	49
2.12.4 VAT Compliance Improvement Project (VCIP)	49
2.12.5 Introduction of the Simplified Income Tax Return (SITR)	49
2.12.6 Memorandum of Understanding (MoU) between His Majesty's Revenue and Customs (HMRC) of the United Kingdom (UK) of Great Britain and Northern Ireland and The IRD on Cooperation in Capacity Building	50

CHAPTER 03

FINANCIAL PERFORMANCE OF THE YEAR

3.1 Statement of Financial Performance	53
3.2 Statement of Financial Position	55
3.3 Statement of Cash Flow	56
3.4 Notes to the Financial Statements	58
3.5 Performance of the Revenue Collection	75
3.6 Performance of the Utilization of Allocation	76
3.7 In terms of F.R. 208 Grant of Allocations for Expenditure to Inland Revenue Department as an Agent of other Ministries/ Department	76
3.8 Performance of the Reporting of Non-Financial Assets	77
3.9 Auditor General's Report	77

CHAPTER 04

PERFORMANCE INDICATORS

4.1 Introduction	81
4.2 Key Performance Indicators (KPIs)	81
4.2.1 Collection of Revenue	81
4.2.2 Conducting Awareness Programs	81
4.2.3 Tax File Opening	81
4.2.4 Productivity Ratio and Cost of Collection	81

CHAPTER 05

SUSTAINABLE DEVELOPMENT GOALS

5.1	Introduction	85
5.2	Activities of the IRD Based on the Sustainable Development Goals	85

CHAPTER 06

HUMAN RESOURCE PROFILE

6.1	Overview	89
6.2	Cadre Management	90
6.2.1	Total Number of Employees	90
6.2.2	Administrative Challenges	91
6.2.3	Measures Taken to Fill the Existing Vacancies	91
6.2.4	Promotions during the Year 2024	92
6.2.5	Retirements during the Year 2024	92
6.2.6	Employee Categorization by Age Wise	93
6.2.7	Length of Service Distribution of the Staff at the end of the Year 2024	94
6.2.8	Gender Distribution of Staff at the end of the Year 2024	95
6.3	Human Resource Development Programmes	95
6.3.1	Local and Foreign Human Resource Development Programs Conducted during the Year 2024	96
6.3.2	Training Classes and Examinations Conducted for Inland Revenue Service Officers during the Year 2024	96
6.3.3	Training Courses Conducted for Official Language Proficiency in Year 2024	97
6.3.4	Other Seminars, Workshops, Awareness Programs and Training Programs Conducted for All Staff in Year 2024	97

CHAPTER 07

COMPLIANCE REPORT	101
-------------------	-----

TABLES

Table 2.1	: Approvals Granted for Charitable Institutions in Year 2024	21
Table 2.2	: IRD Revenue Performance Compared to Estimates 2015 to 2024	23
Table 2.3	: IRD Contribution to the Total Government Revenue, Government Tax Revenue and the Tax to GDP Ratio	25
Table 2.4	: Total Revenue Collection Tax Type wise - 2024	26
Table 2.5	: Transfer of Tax Revenue to Provincial Councils - 2024	27
Table 2.6	: Corporate & Non-Corporate Income Tax Collection	28
Table 2.7	: Analysis of Tax under Advance Personal Income Tax (APIT) and Level of Income for the Year of Assessment 2023/24	29
Table 2.8	: AIT Collection in 2024	29
Table 2.9	: Value Added Tax Gross Collection and Refunds	30
Table 2.10	: Sector Wise Analysis of VAT Contribution to GDP	30
Table 2.11	: Sector Wise Analysis of SSCL Collection	31
Table 2.12	: Direct Tax to Indirect Tax Ratio	32
Table 2.13	: Revenue Comparison of Year 2024 and 2023	33
Table 2.14	: Analysis of the Appeals & RARs Received and Settled	34
Table 2.15	: Number of Registered Tax Types	34
Table 2.16	: Analysis of the Outstanding Taxes as at 31 December 2024	35
Table 2.17	: Revenue Collection, Total Expenditure and Cost of Collection	37
Table 2.18	: Summary of Awareness Programs	41
Table 2.19	: e-Filing of Corporate Income Tax for 2023/24	41
Table 2.20	: Return Filing of IIT and PIT Returns for 2023/24	42
Table 2.21	: Filing of APIT and AIT Returns in 2024	43
Table 2.22	: On-time Filing of VAT Returns for Large Taxpayers (LTOs) in 2024	43
Table 2.23	: VAT Returns filing by Other Registered Taxpayers (Non-LTOs) in 2024	44
Table 2.24	: On-time Filing of SSCL Returns for Large Taxpayers in 2024	45
Table 2.25	: SSCL Returns Filing by Other Registered Taxpayers (Non-LTO) in 2024	45
Table 2.26	: Details of Audits	46
Table 2.27	: Classification by Additional Taxes Collected by Corporate and Other Units (excluding penalty)	46
Table 2.28	: Court Cases Filed for Collection of Default Taxes	46
Table 2.29	: Appeals Filed in TAC for Collection of Default Taxes	47
Table 2.30	: Details of Investigations	47
Table 4.1	: Specific Performance Indicators of the Year 2024	82
Table 4.2	: Summary of the Performance Indicators of IRD	82
Table 5.1	: Activities of the IRD Based on the Sustainable Development Goals	85
Table 6.1	: Cadre as at 31 December 2024	90
Table 6.2	: Cadre Summary as at 31 December 2024	91
Table 6.3	: Retirements during the Year 2024	92
Table 6.4	: Other Retirements	93
Table 6.5	: Age wise Analysis of Staff	93
Table 6.6	: Length of Service Distribution of the Staff at the end of the Year 2024	94
Table 6.7	: Gender Distribution of the Staff at the end of the Year 2024	95
Table 6.8	: Local Human Resource Development Programs	96
Table 6.9	: Training Classes and Examinations Conducted for Inland Revenue Service Officers in Year 2024	97
Table 6.10	: Training Courses Conducted for Official Language Proficiency in Year 2024	97

FIGURES

Figure 2.1	: IRD Revenue Performance Compared to Estimates 2015 to 2024	24
Figure 2.2	: IRD Contribution to the Total Government Revenue and Government Tax Revenue	25
Figure 2.3	: Total Revenue Collection – 2024	26
Figure 2.4	: Corporate and Non-Corporate Income Tax Collection Ratio 2024 & 2023	28
Figure 2.5	: Sector Wise Value Added Tax Collection	30
Figure 2.6	: Sector Wise Analysis of VAT Contribution to GDP	31
Figure 2.7	: Sector Wise SSCL Collection	32
Figure 2.8	: Revenue Comparison of Year 2024 with 2023	33
Figure 6.1	: Age wise Analysis of Employees of Inland Revenue Service	93
Figure 6.2	: Age wise Analysis of Employees of Other Services	94
Figure 6.3	: Length of Service Distribution of the Employees of Inland Revenue Service	94
Figure 6.4	: Gender Distribution of the Staff	95

ANNEXURES

Annexure 01	: Taxes Administered by IRD during the Year
Annexure 02	: Taxes Abolished and Repealed but Collection Made During the Year 2024
Annexure 03	: VAT Exempted Goods and Services
Annexure 04	: Approved Charitable Institutions as at 31.12.2024
Annexure 05	: Double Tax Avoidance Agreements (DTAAs) as at 31.12.2024
Annexure 06	: Revenue Comparison with Previous Years
Annexure 07	: Details of Promotions and Awareness Programs
Annexure 08	: Auditor General's Report
Annexure 09	: Promotions during the Year
Annexure 10	: Retirements of Inland Revenue Service Officers
Annexure 11	: Foreign Human Resource Development Programs Conducted in Year 2024

ABBREVIATIONS

ACIR	Assistant Commissioner of Inland Revenue
ADB	Asian Development Bank
AIBO	Academy of International Business Officials
AIT	Advance Income Tax
AML	Anti-Money Laundering
APIT	Advance Personal Income Tax
APTF	Asia – Pacific Tax Forum
BAPAs	Bilateral Advance Pricing Arrangements
BEPS	Base Erosion and Profit Shifting
BGL	Betting and Gaming Levy
BRI	Belt and Road Initiative
CATA	Commonwealth Association of Tax Administrators
CFT	Countering the Financing of Terrorism
CGIR	Commissioner-General of Inland Revenue
CGT	Capital Gain Tax
CIMA	Chartered Institute of Management Accountants
CIR	Commissioner of Inland Revenue
CIT	Corporate Income Tax
DCGIR	Deputy Commissioner-General of Inland Revenue
DTAAs	Double Tax Avoidance Agreements
DVD	Dividend Tax
ECA	Enhanced Capital Allowance
EDCs	Entrepreneurship Development Cells
ESC	Economic Service Charge
FR	Financial Regulations
GDP	Gross Domestic Product
GOSL	Government of Sri Lanka
HMRC	His Majesty's Revenue and Customs
IBFD	The International Bureau of Fiscal Documentation
ICT	Information and Communication Technology
IIT	Individual Income Tax
IMF	International Monetary Fund

IRA	Inland Revenue Act, No. 24 of 2017
IRAS	Inland Revenue Authority of Singapore
IRBM	The Inland Revenue Board of Malaysia
IRD	Inland Revenue Department
ISORA	International Survey on Revenue Administration
ITAS	Information Technology Administration Service
JICA	Japan International Cooperation Agency
LTO	Large Taxpayers Office
MAP	Mutual Agreement Procedure
MBAT	Master's in Business Administration in Taxation
MCO	Medium Corporate Office
MDGs	Millennium Development Goals
MoU	Memorandum of Understanding
MSMEs	Micro, Small and Medium Sized Enterprises
MT	Migrating Tax
NBT	Nation Building Tax
NSL	National Security Levy
OECD	Organization for Economic Co-operation and Development
OTPP	Online Tax Payments Platform
PAYE	Pay-As-You-Earn
PIM	Postgraduate Institute of Management
PIT	Partnership Income Tax
PSC	Public Service Commission
RAMIS	Revenue Administration Management Information System
RARs	Requests for Administrative Reviews
RF	Remittance Fee
RMC	Risk Management Committee
RMU	Risk Management Unit
ROI	Return on Investment
RTI Act	Right to Information Act, No. 12 of 2016
S/C-PAYE	Surcharge Tax - Pay-As-You-Earn
SAARC	South Asian Association for Regional Cooperation
SARTTAC	South Asia Regional Training and Technical Assistance Center
SCIR	Senior Commissioner of Inland Revenue
SD	Stamp Duty

SDCIR	Senior Deputy Commissioner of Inland Revenue
SDGs	Sustainable Development Goals
SET	Statement of Estimated Tax Payable
SITR	Simplified Income Tax Return
SLIDA	Sri Lanka Institute of Development Administration
SSCL	Social Security Contribution Levy
ST	Surcharge Tax
STL	Share Transaction Levy
TAC	Tax Appeals Commission
TIN	Taxpayer Identification Number
TVD	Tax on Voluntary Disclosure
UCO	Upper Corporate Office
UK	United Kingdom
UN	United Nations
UNDP	United Nations Development Programme
VAT	Value Added Tax
VCIP	VAT Compliance Improvement Project
VIP & RTP	Very Important Persons & Restricted Tax Payers
WHT	Withholding Tax
Y/A	Year of Assessment



01

CHAPTER

INSTITUTIONAL PROFILE

1.1 Introduction

1.1.1 The Inland Revenue Department

The Inland Revenue Department (IRD) is the primary government authority responsible for tax administration and revenue collection in the country. It plays a crucial role in funding public services, infrastructure development, and national economic growth by ensuring an efficient and fair taxation system. The IRD was established in 1932 and after amalgamating Estate Duty and Stamps in 1933 named as the “Department of Income Tax, Estate Duty and Stamps”. The department named as Department of Inland Revenue in 1958. In 1974, IRD was re-structured and Inland Revenue Service was established as a closed service. Over the years, the department has undergone several reforms to modernize tax collection and improve taxpayer services.

The IRD administers and collects taxes to support the government’s financial needs. Its key responsibilities include Tax Collection, Taxpayer Services, Tax Compliance and Audits, Policy Implementation and International Taxation. At present, the IRD administers Corporate Income Tax (CIT), Individual Income Tax (IIT), Partnership Income Tax (PIT), Value Added Tax (VAT), Betting and Gaming Levy (BGL), Stamp Duty (SD), Capital Gain Tax (CGT), Share Transaction Levy (STL), Migrating Tax (MT), Remittance Fee (RF), Surcharge Tax (ST),

Tax on Voluntary Disclosure (TVD) and Social Security Contribution Levy (SSCL). In addition, the IRD administers the Advance Income Tax (AIT) and Advance Personal Income Tax (APIT) schemes, as well.

The IRD’s management comprises, the Commissioner-General, nine Deputy Commissioners-General, twenty-two Senior Commissioners, and ninety Commissioners. Its operational level staffs comprise Senior Deputy Commissioners, Deputy Commissioners and Assistant Commissioners, as a combined cadre. In addition, staff from other services such as Sri Lanka Administrative Service, Sri Lanka Accountants’ Service, Government Translators’ Service, Sri Lanka Information and Communication Technology Service, Sri Lanka Librarians’ Service, Development Officers’ Service, Management Service Officers’ Service, Office Employees’ Service and Combined Drivers’ Service etc., are employed in the IRD for support services.

The IRD’s headquarters is located in Colombo, Sri Lanka, with metropolitan offices and regional offices across the country to provide services at a local level.

With a commitment to enhancing revenue collection and supporting economic growth, the IRD is integral to Sri Lanka’s financial stability and development.

1.1.2 Vision and Mission Statement



To be a paramount partner in building wealth of the nation

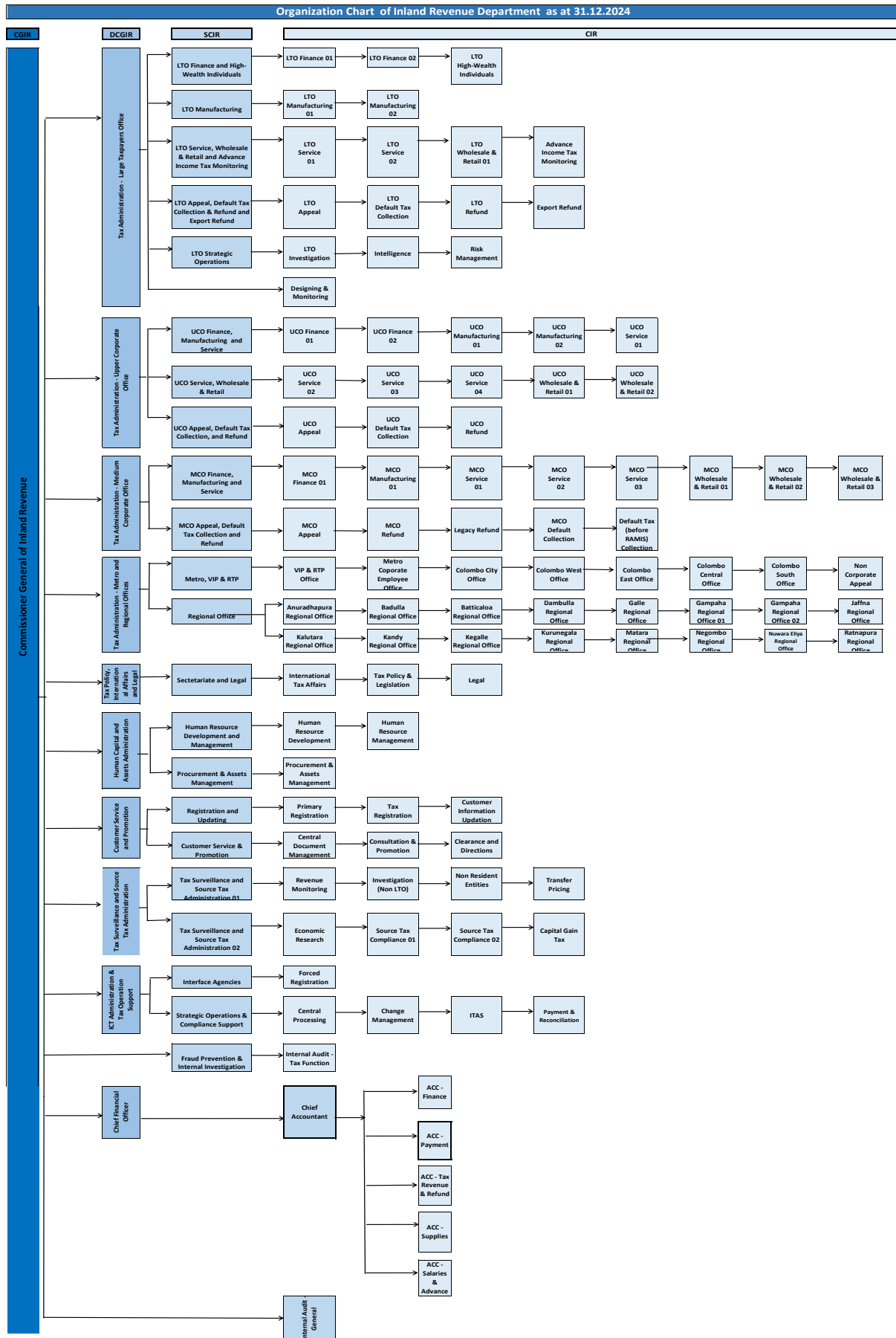


To administer and collect tax revenue by encouraging voluntary compliance while deterring tax evasion and tax avoidance so that the government can provide the best possible services and facilities to contribute to the welfare and prosperity of Sri Lankan society

1.1.3 Key Objectives and Goals

- Achieve Government revenue targets
- Facilitate voluntary taxpayer compliance and self-assessment
- Build a nimble and effective organization based on segmentation that is overseen by a non-operational headquarters
- Strengthen the skills and professionalism of staff and the integrity, productivity and adaptability of the Inland Revenue Department
- Improve taxpayer services leveraging streamlined business processes, technology and data
- Collaborate closely and build trusting relationships with stakeholders

1.2 Organizational Chart



1.3 Management Team

Principal Officials as at 31 December 2024	
Mrs. W. A. S. Chandrasekera	Commissioner-General of Inland Revenue
Deputy Commissioners General	
Mrs. R. P. H. Fernando	Tax Administration - Upper Corporate Office
Mr. B. K. S. Shantha	Tax Policy, International Affairs and Legal
Mrs. S. P. Ranasinghe	Customer Service & Promotion Tax Surveillance & Source Tax Administration (Acting)
Mr. U. D. N. Jayaweera	Attached to duties in the Presidential Secretariat
Mrs. J. D. Ranasinghe	Tax Administration - Metro and Regional Offices
Dr. (Mrs.) N. T. A. Dissanayake	ICT Administration & Tax Operation Support
Mr. D. M. N. S. B. Dissanayake	Human Capital & Assets Administration
Mrs. V. K. A. Thusithanjalee	Tax Administration - Large Taxpayers Office
Mr. W. M. R. Bandara	Tax Administration - Medium Corporate Office
Senior Commissioners	
Ms. R. A. S. Rajapaksha	Metro, VIP & RTP
Mr. L. K. Ratnayake	MCO - Finance, Manufacturing, Service and Wholesale & Retail
Mr. J. M. S. S. Rathnawardhana	Secretariat & Legal
Mr. K. G. P. K. Dharmawardena	LTO Manufacturing
Mr. N. M. A. K. B. Napana	LTO Strategic Operations
Mrs. D. L. Samarawickrama	Procurement & Assets Management
Mr. H. S. S. Kumara	LTO Finance & High-Wealth Individuals
Mr. V. G. R. Kumara	LTO Appeal, Default Tax Collection & Refund and Export Refund
Mrs. M. N. Pushpalatha	MCO Appeal, Default Collection and Refunds
Mr. M. K. P. J. S. S. Perera	UCO Finance, Manufacturing and Service
Mr. I. V. Jayaratne	Interface Agencies
Mrs. T. M. S. M. Tennakoon	Tax Surveillance and Source Tax Administration 01
Mrs. S. D. C. Malkanthi	Tax Surveillance and Source Tax Administration 02
Mr. M. L. J. G. Chandrasiri	Strategic Operations & Compliance Support
Mr. M. A. Priyanka	UCO Service and Wholesale & Retail
Mrs. S. Jasinghe	UCO Appeal, Default Tax Collection & Refund
Mrs. H. H. T. Priyanthi	LTO Service, Wholesale & Retail and Advance Income Tax Monitoring
Mr. H. S. J. Ranasinghe	Customer Service & Promotion
Mr. D. M. N. D. Dassanayake	Fraud Prevention & Internal Investigation
Mr. J. D. Dimantha	Regional Offices
Mr. E. K. P. B. Ekanayake	Human Resource Development and Management
Mrs. S. O. A. C. R. Niwunhella	Registration and Update
Chief Financial Officer	
Mrs. K. V. S. De Silva	Finance Unit



02

CHAPTER

PROGRESS AND
FUTURE OUTLOOK

2.1 Introduction

Tax policy changes refer to alterations in the framework of laws, regulations, and practices that govern the taxation system of a country. In Sri Lanka, tax policy changes are often introduced to address economic challenges, encourage investment, increase revenue collection, or ensure fairness in the taxation system. These changes can affect individuals, businesses, and the overall economic environment.

The rationale for tax policy changes is grounded in the need to adapt to new economic realities, address emerging challenges, and foster sustainable growth. Such changes are driven by various factors, including economic conditions, social needs, political priorities, and international obligations.

- **Economic Stabilization:** Adjusting taxes is often part of a broader effort to stabilize the economy, particularly during times of fiscal challenges, inflation, or a recession.
- **Revenue Generation:** Policy changes may be driven by the need to increase government revenue to fund public services, infrastructure development, or social welfare programs.
- **Attracting Investment:** Reducing corporate taxes or offering tax incentives can help attract both foreign and domestic investments, fostering economic growth.
- **Fairness and Equity:** Reforms may be introduced to create a more equitable tax system, addressing imbalances between different income groups and industries.
- **Global Standards:** Tax policy changes may be influenced by international agreements to ensure alignment with global tax standards and prevent base erosion and profit shifting (BEPS).

Tax policy changes in Sri Lanka are often necessary to address economic shifts, ensure fiscal stability, and maintain competitiveness in the global economy. However, these changes must balance the need for revenue generation with the need to ensure fairness and compliance among taxpayers. The ongoing evolution of tax laws reflects the government's strategy to meet both immediate and long-term fiscal and economic goals.

This chapter mainly focuses on changes brought in to tax laws administered by the IRD during the year 2024, with brief descriptions.

2.2 Legislations Enacted for Amending the Tax Laws in the Year 2024

Following amendments were passed by the Parliament and implemented by IRD during the year.

- Value Added Tax (Amendment) Act, No. 16 of 2024
- Social Security Contribution Levy (Amendment) Act, No. 15 of 2024

2.2.1 Amendments to the Value Added Tax Act, No. 14 of 2002

In order to implement the several tax policy changes relating to Value Added Tax, an amendment Act was passed by the Parliament in the year 2024.

2.2.1.1 Value Added Tax (Amendment) Act, No. 16 of 2024

The tax policy changes brought by the Value Added Tax (Amendment) Act, No. 16 of 2024, which was certified by the Hon. Speaker on 20 March 2024, are as follows:

- **Revision of Standard VAT Rate**
VAT rate on import and/ or taxable supply of goods or taxable supply of services has been revised to eighteen per centum (18%) from fifteen per centum (15%) with effect from 01 January 2024 as published by the Extraordinary Gazette Notification No. 2363/22, dated 19 December 2023.

Further, VAT rate applicable on supply of financial services remain unchanged at eighteen per centum (18%).

- **VAT Registration Threshold**
Registration for Value Added Tax (VAT) for a person whose value of taxable supply exceeds Rs. 15 million for the taxable period one month/ quarter or Rs. 60 million per annum is applicable commencing from 01 January 2024, and accordingly those persons who are not already registered are required to be registered from the date on which the (Amendment) Act comes into operation.

2.2.1.2 Amendments to the Value Added Tax Act, No. 14 of 2002 those were Passed by the Parliament before 2024 and Implemented w.e.f. 2024

- **Exemptions - First Schedule**
The PART II of First Schedule to the Value Added Tax Act, No. 14 of 2002 as amended by the Value Added Tax (Amendment) Act, No. 32 of 2023 will be terminated w.e.f. 31 December 2023. Accordingly, goods and services exempted from VAT w.e.f. 01 January 2024 are referred to in PART III of First Schedule to the Value Added Tax Act, No. 14 of 2002.

Such exempted goods and services are listed in annexure 03.

2.2.2 Amendments to the Social Security Contribution Levy Act, No. 25 of 2022

In order to implement a tax policy change relating to Social Security Contribution Levy, an

amendment Act, was passed by the Parliament in the year 2024.

2.2.2.1 Social Security Contribution Levy (Amendment) Act, No. 15 of 2024

The tax policy changes brought by the Social Security Contribution Levy (Amendment) Act, No. 15 of 2024, which was certified by the Hon. Speaker on 20 March 2024, are as follows:

- **Registration Threshold**
Registration for Social Security Contribution Levy (SSCL) for a person whose turnover exceeds Rs. 15 million for a quarter or Rs. 60 million for a period of consecutive four quarters is applicable commencing from 01 January 2024, and accordingly those persons who are not already registered are required to be register not later than fifteen days from the date on which date of operation the (Amendment) Act on 20 March 2024 (not later than 04 April 2024).

2.2.3 Gazette Notices Issued During the Year

Following Extraordinary Gazette notices were issued during the year under the Inland Revenue Act, No. 24 of 2017.

2.2.3.1 Extraordinary Gazette Notification No. 2376/25 dated 21 March 2024

As per the Extraordinary Gazette Notification No. 2376/25 dated 21 March 2024, issued under the section 123(8) of the Inland Revenue Act, No. 24 of 2017 as amended by the Inland Revenue (Amendment) Act, No. 4 of 2023, the Minister of Finance, Economic Stabilization and National Policies has prescribed the information to be shared on a regular basis to the Commissioner General of Inland Revenue (CGIR).

Persons including Government Institutions shall provide information as prescribed in the Schedule I of the Gazette Notification to the CGIR, subject to the conditions of the Schedule II through a web-based platform or any other electronic platform approved by the CGIR.

According to the said Gazette Notification, following persons/ government institutions shall furnish such information.

- i. The Registrar General of the Registrar General's Department;
- ii. The Registrar General of Companies of the Department of the Registrar of Companies;
- iii. The Commissioner General of Motor Traffic of the Department of Motor Traffic;
- iv. Officers of any Government Institution in charge of granting contracts for the supply of goods, works, or consulting and non-consulting services;
- v. Any Financial Institution including banks and non-banking financial institutions regulated by the Central Bank of Sri Lanka;
- vi. Chairman of Colombo Stock Exchange.

2.2.3.2 Extraordinary Gazette Notification No. 2378/33 dated 04 April 2024

By this Gazette Extraordinary published do specify the manner of tax payments.

Tax payments shall be made to the Commissioner General, only by the use of following methods: -

- (a) By depositing cash;
- (b) By depositing pay order or bank draft;
- (c) By the use of Online Tax Payments Platform (OTPP).

2.2.3.3 Extraordinary Gazette Notification No. 2414/14 dated 11 December 2024

By this Gazette Extraordinary published under the Sub-section (7) of Section 86 of the Inland Revenue Act, No. 24 of 2017, as amended by the Inland Revenue (Amendment) Act, No. 04 of 2023, specify the procedure of withholding the tax from any payment made to a non-resident person under the Division II of Chapter VIII of the Inland Revenue Act, No. 24 of 2017. Every Licensed Commercial Banks and Authorized Dealers engaged in outward remittances and withholding agents who make outward remittances shall comply with such procedure.

These regulations shall come into effect from 01 January 2025.

2.3 Approved Charities

An approved charity means the trustee or trustees of a trust or corporation or an unincorporated body of persons established for a charitable purpose only or engaged solely in carrying out a charitable purpose as is declared by the Minister of Finance by notice published in the Gazette Extraordinary to be an approved charity for the purposes of Section 1(a) of the Fifth Schedule of the Inland Revenue Act, No. 24 of 2017. Donations made by any person in money to an approved charity are deductible from such person's assessable income as a qualifying payment.

Charitable Institution which is shown in the Table 2.1, has been approved by the Minister of Finance in the year 2024.

Table 2.1: Approvals Granted for Charitable Institutions in Year 2024

Charitable Institute	Gazette Number	Date of the Gazette
Sri Sathya Sai Karuna Nilayam Foundation	2387/40	06.06.2024

Source: Inland Revenue Department

A full list of Approved Charities as at 31 December 2024 is given in Annexure 04.

2.4 Double Tax Avoidance Agreements (DTAAs)

In an increasingly globalized economy, international trade, investment, and the movement of individuals across borders have become common place. This has led to the need for countries to address the issue of double taxation, a situation where the same income is taxed in more than one jurisdiction. Double taxation can be a significant barrier to economic cooperation, as it increases the cost of cross-border business and deters foreign investments. To mitigate this challenge, countries have developed a legal

framework known as Double Taxation Avoidance Agreements (DTAAs).

A Double Taxation Avoidance Agreement (DTAA) is a treaty between two or more countries aimed at ensuring that taxpayers are not subject to double taxation on the same income in both the country of residence and the country of source. By clearly delineating the tax rights of each nation, these agreements establish mechanisms for tax relief, often through exemptions or reductions in tax rates. The goal of DTAAs is to foster cross-border economic activity by eliminating tax obstacles while promoting fairness and reducing the potential for tax evasion.

DTAAs not only facilitate international trade and investment but also contribute to the smooth functioning of global financial systems by providing certainty and clarity regarding tax obligations. These agreements typically cover various forms of income, such as income from employment, dividends, interest, royalties, and capital gains, each with specific provisions on the allocation of taxing rights between the countries involved.

Sri Lanka has entered into Double Tax Avoidance Agreements with 46 countries and a multilateral treaty (SAARC) as at 31 December 2024. Full details of the Double Tax Treaties that Sri Lanka has entered into are given in the Annexure 05.

PART II - REVENUE PERFORMANCE

2.5 Revenue Collection

2.5.1 Overview

The evaluation of a tax administration's revenue performance necessitates a comprehensive analysis of the complex interrelationship between policy objectives, compliance strategies, and prevailing economic conditions. This chapter focuses on the core data required to assess revenue outcomes within the framework of tax administration. By examining critical indicators such as the efficiency of revenue collection, the composition of revenue, and taxpayer behavior, it offers valuable insights into the effectiveness of fiscal policy and the robustness of revenue systems in a dynamic economic environment. Furthermore, these statistical measures reflect the broader fiscal health of the nation and serve as a foundation for formulating strategies aimed at ensuring long-term, sustainable revenue growth.

2.5.2 Total Revenue Collection

The total tax revenue for the year 2024 demonstrates a significant improvement in both revenue estimate setting and actual collection compared to the previous year. The estimated tax revenue for 2024 was Rs. 2,740.44 billion. However, the actual collection amounted to Rs. 2,620.07 billion, falling short of the target by Rs. 120.38 billion. This represents an achievement rate of approximately 96%, indicating commendable progress in economic performance and the effectiveness of tax collection strategies. In contrast, the tax revenue estimate for the previous year, 2023, was considerably lower at Rs. 1,761.98 billion. The actual revenue collected during that year amounted to Rs. 1,842.32 billion,

exceeding the target by Rs. 80.33 billion. This corresponds to an achievement rate of 104.56%, reflecting an over performance of 4.56% against the set target. When comparing the two fiscal years, the increase in the revenue estimate from Rs. 1,761.98 billion in 2023 to Rs. 2,740.44 billion in 2024 reflects a substantial growth of approximately 55.53%. Similarly, the actual revenue collected rose from Rs. 1,842.32 billion to Rs. 2,620.07 billion, marking a notable year-on-year growth of around 42.22%. This percentage-based comparison underscores a significant enhancement in tax revenue collection, which is indicative of both improved economic conditions and more efficient tax administration.

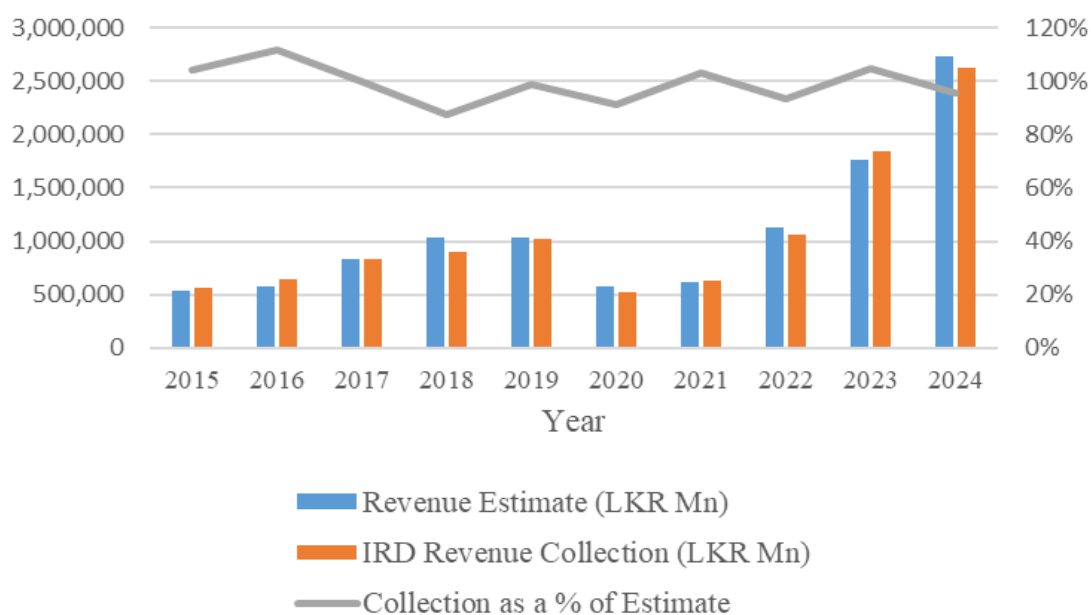
Table 2.2 and Figure 2.1 provides a detailed overview of the IRD's revenue performance over the past ten fiscal years in relation to the corresponding annual revenue estimates.

Table 2.2: IRD Revenue Performance Compared to Estimates 2015 to 2024

Year	Revenue Estimate (LKR Mn)	IRD Revenue Collection (LKR Mn)	Collection as a % of Estimate
2024	2,740,443	2,620,067	95.61%
2023	1,761,984	1,842,315	104.56%
2022	1,131,012	1,058,080	93.55%
2021	612,615	632,831	103.30%
2020	575,403	523,934	91.06%
2019	1,038,129	1,025,319	98.77%
2018	1,028,265	900,348	87.56%
2017	837,855	836,518	99.84%
2016	573,115	641,547	111.94%
2015	537,050	560,422	104.35%

Source: Inland Revenue Department

Figure 2.1: IRD Revenue Performance Compared to Estimates 2015 to 2024



Source: Inland Revenue Department

2.5.2.1 Contribution of the IRD to the Total Government Revenue

In the fiscal year 2024, the government's total revenue experienced a significant increase, rising from Rs. 3.05 trillion in the previous year to Rs. 4.03 trillion. This marks a substantial growth rate of approximately 32.21%, reflecting a strong performance in revenue generation. The IRD also demonstrated exceptional growth in its revenue collection. In 2024, the IRD collected Rs. 2.62 trillion, compared to Rs. 1.84 trillion in the preceding year, an increase of approximately 42.22%. This rate of growth surpasses that of the overall government revenue. With the government's total revenue at Rs. 4.03 trillion, the IRD's contribution accounts for 65.00% of this amount. This substantial share highlights not only a favorable economic climate and effective tax policy reforms but also the enhanced efficiency and strategic operations within the IRD.

2.5.2.2 Contribution of the IRD to the Government Tax Revenue

In the fiscal year 2024, the Government of Sri Lanka recorded total tax revenue amounting to

Rs. 3,704.58 billion, of which the IRD contributed Rs. 2,620.07 billion. From a revenue growth perspective, government tax revenue increased significantly from Rs. 2.72 trillion in the previous year to Rs. 3.70 trillion in 2024, reflecting a growth rate of approximately 36.17%. In comparison, the IRD achieved a remarkable growth rate of approximately 42.22%, surpassing the overall growth of government tax revenue and underscoring the department's efficiency and effectiveness in tax administration. Notably, the IRD's contribution of Rs. 2.62 trillion represents approximately 70.73% of the total government tax revenue, reaffirming its central role in the national tax system. This exceptional performance reflects the department's robust operational strategies and strong commitment to fiscal responsibility and economic support. Sustaining this positive trajectory will require continued enhancements in tax collection mechanisms and administrative efficiency. The IRD's performance in 2024 demonstrates its potential to remain a key driver of fiscal health and economic stability, and it is imperative to build upon this momentum in the years ahead.

2.5.2.3 Contribution of the IRD to the Gross Domestic Product (GDP)

The IRD's contribution of Rs. 2.62 trillion to government revenue collection represents a substantial figure, particularly when viewed in the context of the national Gross Domestic Product (GDP) at current market prices, which stands at Rs. 29.90 trillion. This equates to approximately 8.76% of the total GDP, underscoring the IRD's critical role and influence within the economic framework of the country. The reported GDP

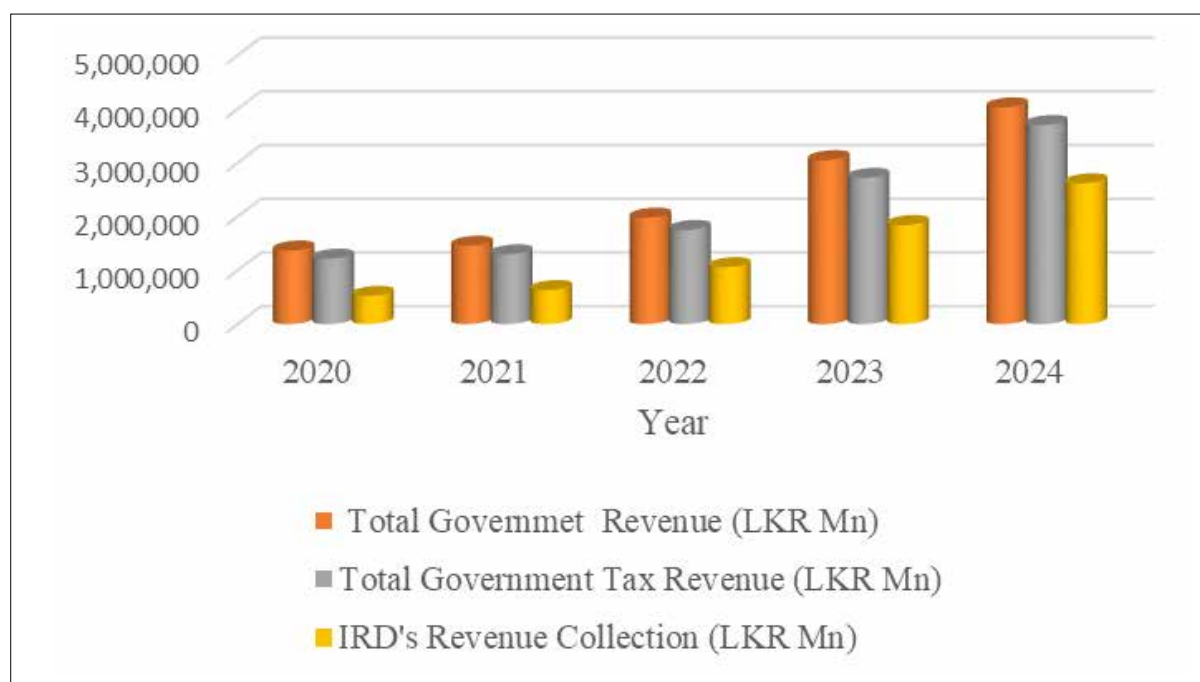
growth of 9.04% in 2024 at current market prices reflects a healthy and expanding economy. Within this positive economic environment, the IRD's performance is especially noteworthy, having achieved a 42.22% increase in revenue collection. This marks a significant rise in its contribution to GDP, from 6.72% in the previous year to 8.76% in the current year. Such growth not only highlights the department's robust performance but also emphasizes its increasingly vital role in supporting the national economy.

Table 2.3: IRD Contribution to the Total Government Revenue, Government Tax Revenue and the Tax to GDP Ratio

Year	Total Govt. Revenue (LKR Mn)	Total Govt. Tax Revenue (LKR Mn)	GDP at Current Market Prices (LKR Mn)	IRD Revenue Collection (LKR Mn)	IRD Collection to Total Govt. Revenue %	IRD Collection to Govt. Tax Revenue %	Tax to GDP Ratio of Sri Lanka %	IRD Tax Collection to GDP %
2020	1,367,960	1,216,542	15,646,254	523,934	38.30%	43.07%	7.78%	3.35%
2021	1,457,071	1,298,019	17,612,370	632,831	43.43%	48.75%	7.37%	3.59%
2022	1,979,184	1,751,132	24,063,162	1,058,080	53.46%	60.42%	7.28%	4.40%
2023	3,048,822	2,720,563	27,419,804	1,842,315	60.43%	67.72%	9.92%	6.72%
2024	4,030,838	3,704,577	29,898,564	2,620,067	65.00%	70.73%	12.39%	8.76%

Source: Inland Revenue Department & Central Bank of Sri Lanka

Figure 2.2: IRD Contribution to the Total Government Revenue and Government Tax Revenue



Source: Inland Revenue Department

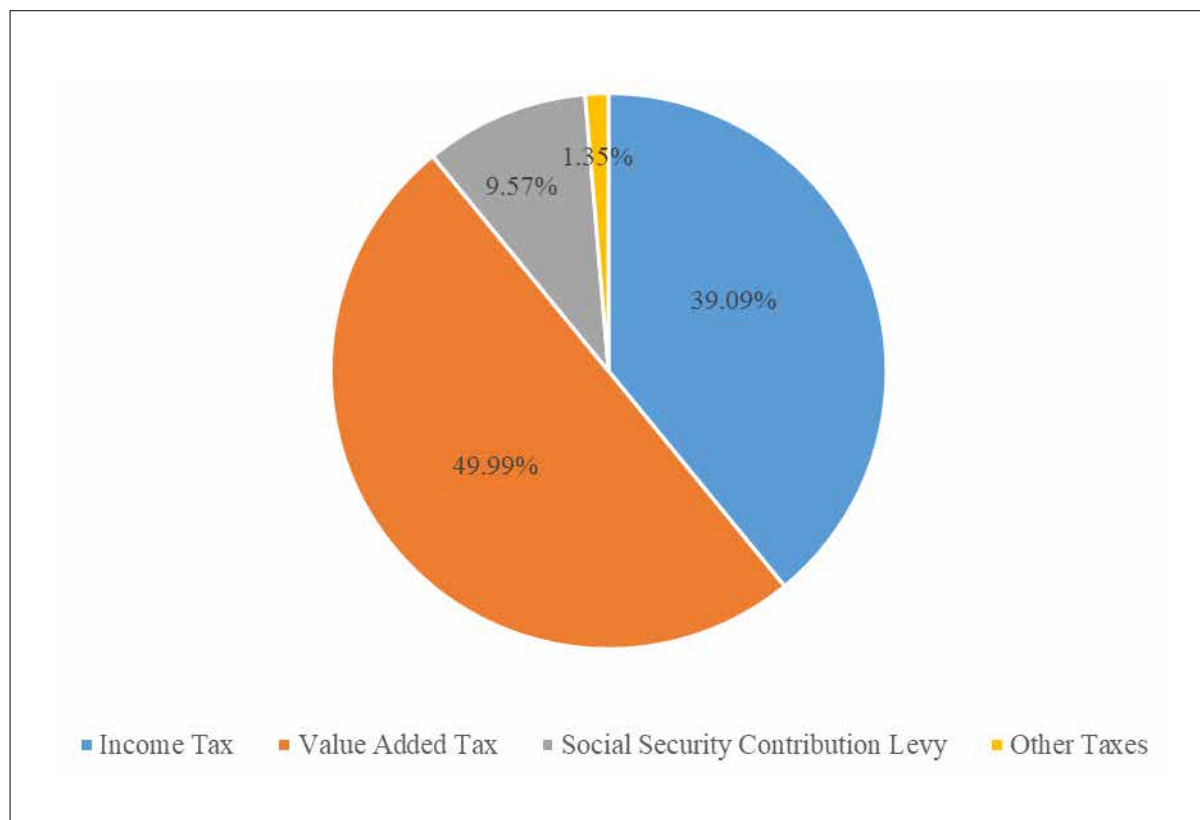
Table 2.4: Total Revenue Collection Tax Type wise - 2024

Type of Tax	Revenue Estimate (LKR)	Revenue Collection (LKR)	Collection as a Percentage of Estimate	Collection as a Percentage of Total Revenue
Income Tax	1,075,000,000,000	1,024,098,431,735	95.26%	39.09%
Capital Gain Tax	5,000,000,000	1,853,674,690	37.07%	0.07%
Value Added Tax	1,400,000,000,000	1,309,679,826,747	93.55%	49.99%
Betting & Gaming Levy	7,000,000,000	9,814,824,181	140.21%	0.37%
Share Transaction Levy	2,438,000,000	3,130,914,014	128.42%	0.12%
Migrating Tax	4,500,000	33,981,314	755.14%	0.001%
Social Security Contribution Levy	250,000,000,000	250,868,723,139	100.35%	9.57%
Casino License Fee	1,000,000,000	5,100,000,000	510.00%	0.19%
Other Taxes*	-	15,486,843,048	-	0.59%
Total Revenue Collection	2,740,442,500,000	2,620,067,218,868	95.61%	100%

* Other Taxes include Tax on Voluntary Disclosure, Debt Repayment Levy, Stamp Duty, Economic Service Charge, Nation Building Tax, Goods & Services Tax, Turnover Tax, Remittance Fee and National Security Levy

Source: Inland Revenue Department

Figure 2.3: Total Revenue Collection - 2024



* Other taxes include Capital Gain Tax, Betting & Gaming Levy, Share Transaction Levy, Migrating Tax, Casino License Fee, Tax on Voluntary Disclosure, Debt Repayment Levy, Stamp Duty, Economic Service Charge, Nation Building Tax, Goods & Services Tax, Turnover Tax, Remittance Fee and National Security Levy

Source: Inland Revenue Department

2.5.2.4 Transfer the Revenue of Stamp Duty and Nation Building Tax to the Provincial Councils

In terms of the Nation Building Tax (Amendment) Act, No. 10 of 2011, and the Provincial Councils (Transfer of Stamp Duty) Act, No. 13 of 2011, the Nation Building Tax and Stamp Duty collected by the IRD are required to be transferred to provincial councils as follows:

Nation Building Tax	33.33% of the total collection
Stamp Duty	100% of the total collection

Table 2.5 shows the total revenue collection and the amount transferred to the provincial councils of respective taxes.

Table 2.5: Transfer of Tax Revenue to Provincial Councils - 2024

Tax Type	Total Collection (LKR)	Amount Transferred to Provincial Councils (LKR)	Percentage
Nation Building Tax	201,296,611	64,054,571*	33.33%
Stamp Duty	14,976,102,772	14,976,102,772	100%

* The amount actually remitted to the Provincial Councils during the year is shown.

Source: Inland Revenue Department

2.5.2.5 Income Tax Collection

The IRD has exhibited a commendable performance in Income Tax collection for the year 2024. The estimated Income Tax revenue for the year was set at Rs. 1,075.00 billion, representing a substantial increase from the previous year's estimate of Rs. 859.50 billion. Although the actual collection fell slightly short of the estimate amounting to Rs. 1,024.10 billion, this represents a marginal shortfall of Rs. 50.90

billion or 4.74% below the estimate. Nonetheless, when compared to the actual collection of Rs. 908.42 billion in the previous year, the current year's collection reflects a significant increase of Rs. 115.68 billion, marking a robust year-over-year growth of 12.73% in Income Tax revenue. This notable performance underscores a marked improvement in the efficiency and effectiveness of tax administration. The ability to approach a considerably higher revenue estimate demonstrates the strength of current tax policies and, enforcement strategies while also highlighting the department's enhanced capacity to adapt and improve its revenue collection mechanisms.

Corporate and Non-Corporate Income Tax collection

The IRD has demonstrated remarkable success in revenue collection during the year 2024, with notable increases observed in both Corporate and Non-Corporate Income Tax collections. These achievements were realized without any alterations to existing tax policies.

In 2024, Corporate Income Tax revenue amounted to Rs. 582.28 billion, marking an increase from Rs. 557.02 billion in the previous year. This represents an augmentation of Rs. 25.27 billion, reflecting a growth rate of 4.54% compared to the previous year. Similarly, Non-Corporate Income Tax revenue reached Rs. 441.81 billion, a significant rise from Rs. 351.40 billion in 2023. This increase of Rs. 90.42 billion translates to an exceptional growth of 25.73% year-over-year.

These substantial increases in both Corporate and Non-Corporate tax revenues indicate the administration's effective fiscal management and the successful implementation of its existing tax policies. The performance of the IRD in 2024 highlights its ability to drive substantial revenue growth, thereby contributing significantly to the fiscal stability of the government. It further underscores the administration's pivotal role in managing and enhancing the tax system with considerable efficacy.

Table 2.6 illustrates the composition and comparison of Corporate and Non-Corporate

Income Tax revenues for the years 2023 and 2024.

Table 2.6: Corporate & Non-Corporate Income Tax Collection

Sector	2024		2023	
	Tax Collection (LKR)	%	Tax Collection (LKR)	%
Corporate*	582,284,485,027	57%	557,018,961,826	61%
Non-Corporate**	441,813,946,708	43%	351,398,689,876	39%
Total	1,024,098,431,735	100%	908,417,651,702	100%

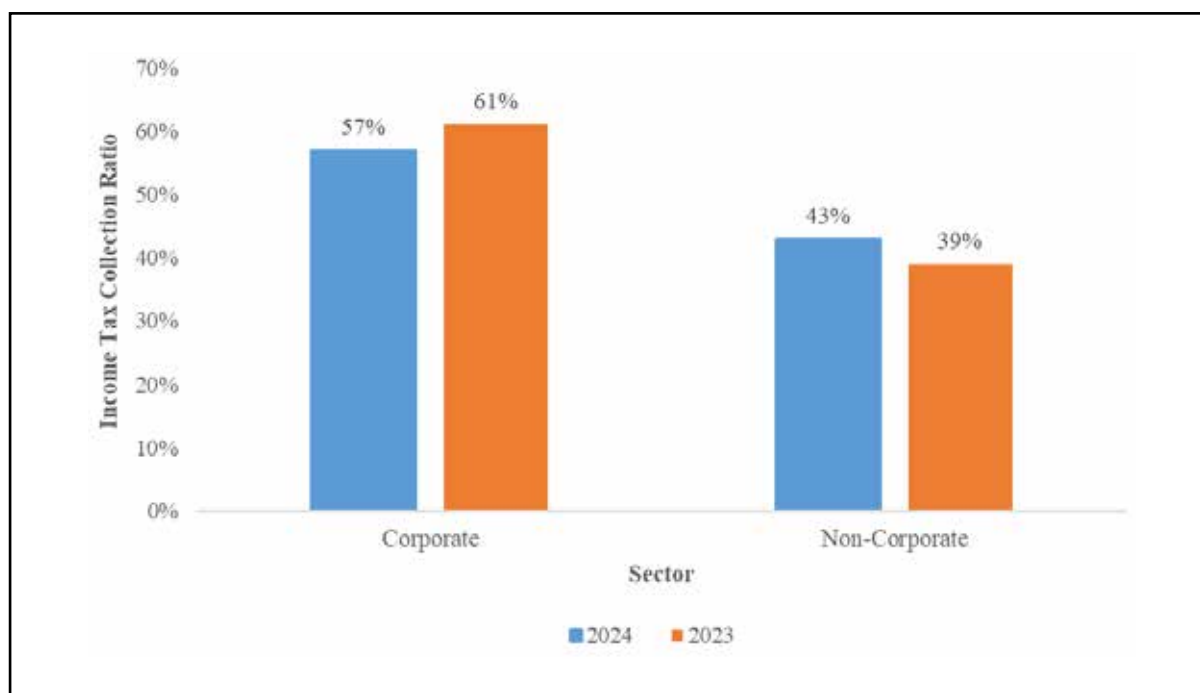
* Includes Dividends Tax of Rs. 33 Mn in 2024 & Rs.47 Mn in 2023

* Includes Remittance Tax of Rs. 3,075 Mn in 2024 & Rs. 1,668 Mn in 2023

** Includes WHT and Income Tax paid by employees under Advance Personal Income Tax (APIT) Scheme

Source: Inland Revenue Department

Figure 2.4: Corporate and Non-Corporate Income Tax Collection Ratio 2024 & 2023



Source: Inland Revenue Department

Advance Personal Income Tax (APIT) Collection

The estimated APIT revenue for the year was set at Rs. 160.0 billion, representing an increase from the previous year's estimate of Rs. 150.0 billion. Net revenue collected during the year under the APIT scheme on employment income as a part of the income tax was Rs. 197.57 billion, in comparison to Rs.144.95 billion in 2023. It represents an increase

of Rs. 52.62 billion, translating to a significant 36.30% year-over-year growth in APIT revenue. Accordingly, the actual collection this year is Rs. 37.57 billion more than the estimate, reflecting a 23.48% surplus over the estimate.

Table 2.7 shows the analysis of tax under Advance Personal Income Tax (APIT) and Level of Income for the Year of Assessment 2023/24.

Table 2.7: Analysis of Tax under Advance Personal Income Tax (APIT) and Level of Income for the Year of Assessment 2023/24

Range of Income (LKR)	Total Gross Remuneration (LKR)	No. of Employees	Tax under APIT (LKR)
Below 1,200,000 - Tax Not Deducted	909,598,662,000	1,719,308	-
Below 1,200,000 - Tax Deducted	95,579,150,585	134,271	2,115,505,806
1,200,001-1,700,000	197,973,118,819	140,991	3,342,201,597
1,700,001-2,200,000	138,509,744,509	72,456	5,235,948,597
2,200,001-2,700,000	121,774,759,470	50,630	7,518,545,045
2,700,001-3,200,000	91,930,053,722	32,252	8,020,774,818
3,200,001-3,700,000	73,012,748,681	21,364	8,529,520,168
Above 3,700,000	475,152,300,426	61,293	119,634,198,615
Total	2,103,530,538,212	2,232,565	154,396,694,645

This information is based on records in the completed returns furnished by the employers for the Year of Assessment 2023/24

Withholding Tax (WHT)/ Advance Income Tax (AIT) Collection

The estimated revenue from the Advance Income Tax (AIT) for the year was projected at Rs. 160.0 billion, marking an increase from the previous year's estimate of Rs. 150.0 billion. The actual net revenue collected under the AIT scheme during the year amounted to Rs. 163.79 billion, compared to Rs. 157.91 billion in 2023. This represents an increase of Rs. 5.88 billion, reflecting a year-over-year growth of 3.72% in AIT revenue. Consequently, the actual collection for the year exceeded the estimate by Rs. 3.79 billion, resulting in a 2.37% surplus relative to the projected estimate. Further details regarding the categorization of AIT collections for the year 2024 are provided in Table 2.8.

Table 2.8: AIT Collection in 2024

Withholding Tax Type	Revenue Estimate (LKR Mn)	Revenue Collection (LKR Mn)	Collection as a % of Estimate
On Interest	68,800	66,142	96.14%
Specified Fees & Others	91,200	97,648	107.07%
Total	160,000	163,790	102.37%

Source: Inland Revenue Department

2.5.2.6 Value Added Tax (VAT) Collection

The Value Added Tax (VAT) collection for the year 2024 has demonstrated significant efficiency. The VAT revenue estimate for 2024 was set at Rs. 1,400.00 billion, a notable increase from the previous year's estimate of Rs. 680.50 billion. Although the actual net VAT collection, after accounting for refunds, reached Rs. 1,309.68 billion, it fell short of the estimated target by Rs. 90.32 billion, resulting in a 6.45% shortfall (Rs. 1,309.68 billion collected vs the estimate of Rs. 1,400.00 billion).

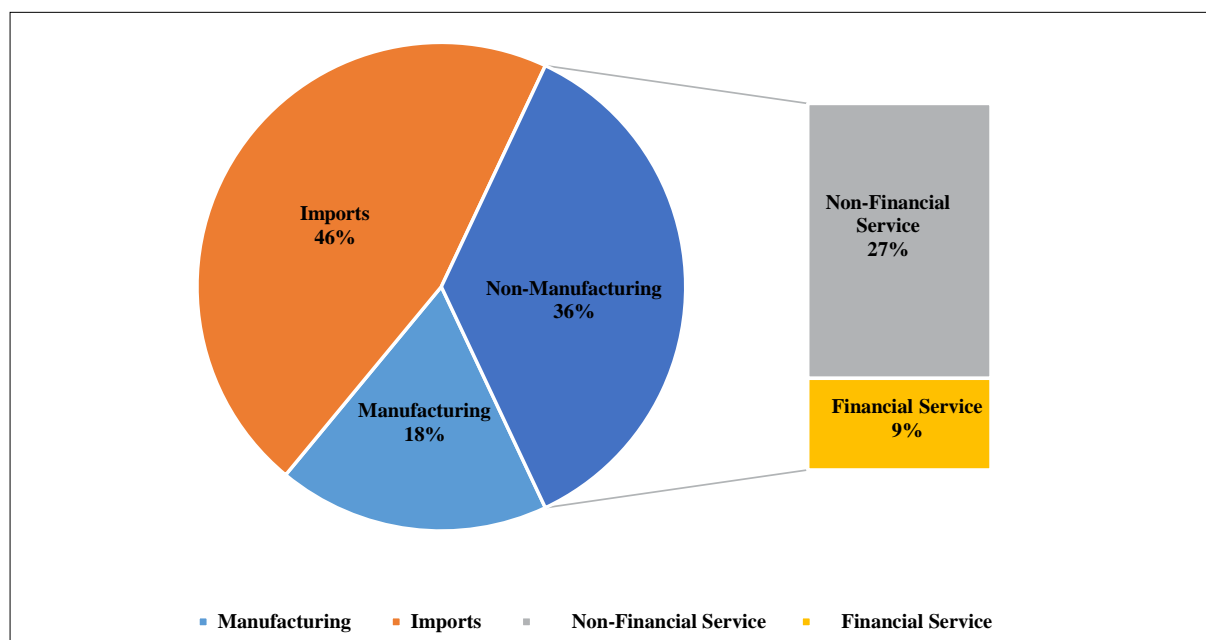
When compared to the previous year's actual VAT collection of Rs. 694.46 billion, the 2024 collection reflects a substantial increase of Rs. 615.22 billion, representing a year-over-year growth of 88.59%. This remarkable achievement can be largely attributed to the tax policy changes implemented by the government, which included a decrease in the VAT registration threshold to Rs. 60 million per annum, along with a rate adjustment from 15% to 18%, effective from 01 January 2024. While policy adjustments can often lead to uncertainty and require taxpayers to adapt, the department's ability to not only meet but also nearly reach the revised target demonstrates the effectiveness of the implemented policy changes and the robustness of the VAT collection mechanisms.

Table 2.9: Value Added Tax Gross Collection and Refunds

Sector	2024			2023		
	Gross Collection (LKR)	Refunds (LKR)	Net Collection (LKR)	Gross Collection (LKR)	Refunds (LKR)	Net Collection (LKR)
Manufacturing	239,625,905,763	693,829,661	238,932,076,102	180,564,694,200	660,201,133	179,904,493,067
Non-Manufacturing	473,254,867,240	-	473,254,867,240	289,202,932,959	-	289,202,932,959
Non-Financial Service	352,861,218,004	-	352,861,218,004	200,674,146,441	-	200,674,146,441
Financial Service	120,393,649,236	-	120,393,649,236	88,528,786,518	-	88,528,786,518
Imports	597,735,489,795	242,606,391	567,492,883,404	225,401,273,133	48,469,429	225,352,803,704
Total	1,310,616,262,799	936,436,052	1,309,679,826,747	695,168,900,292	708,670,562	694,460,229,730

Source: Inland Revenue Department

Figure 2.5: Sector Wise Value Added Tax Collection



Source: Inland Revenue Department

VAT manufacturing sector collection recorded 0.80% of the GDP, while non-manufacturing sector revenue recorded 1.58% and the imports sector recorded 2.00% of the GDP during

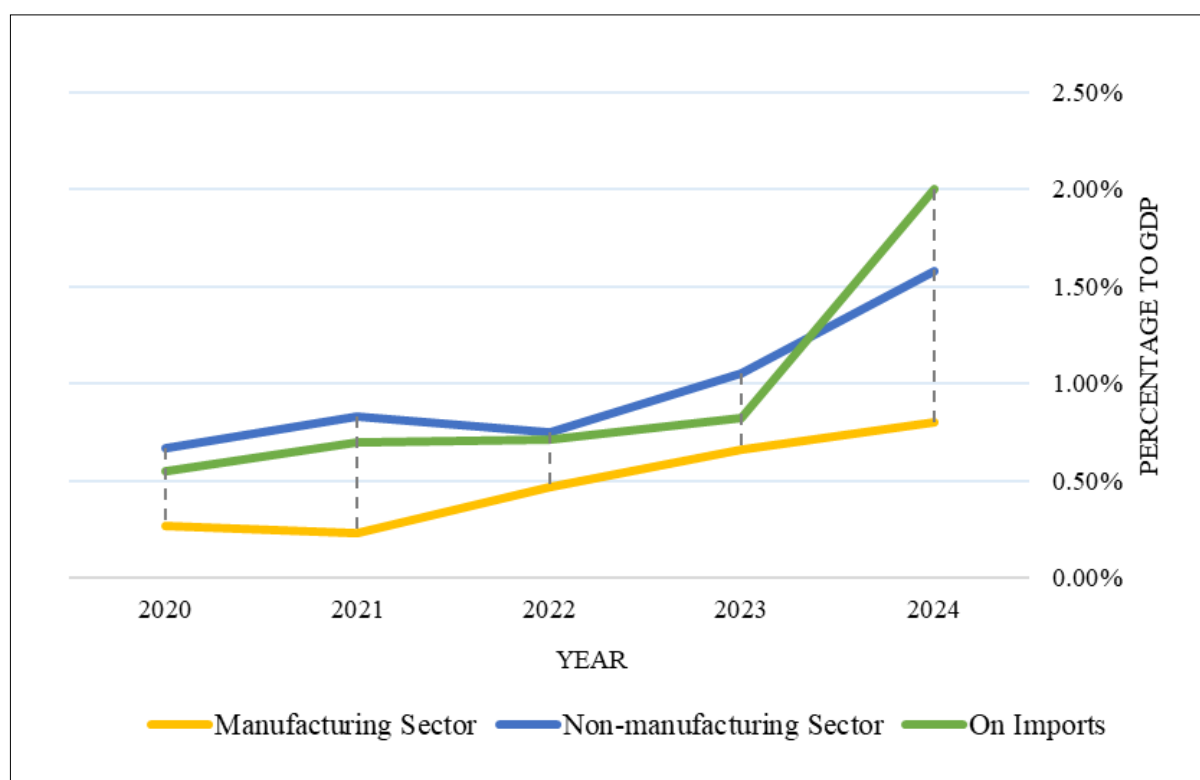
the year. Table 2.10 shows the VAT on sector wise net collection of Value Added Tax and the percentage of VAT collection to GDP, which is illustrated in Figure 2.6.

Table 2.10: Sector Wise Analysis of VAT Contribution to GDP

Sector	2024		2023		Percentage of VAT collection to GDP				
	Net Collection (LKR)	%	Net Collection (LKR)	%	2024	2023	2022	2021	2020
Manufacturing Sector	238,932,076,102	18.24%	179,904,493,067	25.91%	0.80%	0.66%	0.47%	0.23%	0.27%
Non-manufacturing Sector	473,254,867,240	36.14%	289,202,932,959	41.64%	1.58%	1.05%	0.75%	0.83%	0.67%
On Imports	597,492,883,404	45.62%	225,352,803,704	32.45%	2.00%	0.82%	0.71%	0.70%	0.55%
Total	1,309,679,826,747	100%	694,460,229,730	100%	4.38%	2.53%	1.92%	1.75%	1.49%

Source: Inland Revenue Department & Central Bank of Sri Lanka

Figure 2.6: Sector Wise Analysis of VAT Contribution to GDP



Source: Inland Revenue Department

2.5.2.7 Social Security Contribution Levy (SSCL) Collection

In the year 2024, the estimated revenue target for the SSCL was set at Rs. 250.00 billion, reflecting a notable increase from the previous year's estimate of Rs. 210.00 billion. Despite this more challenging target, the actual net SSCL collection, after accounting for refunds, amounted to Rs. 250.87 billion. This figure exceeded the estimated target by Rs. 0.87 billion, resulting in a 0.35% surplus (Rs. 250.87 billion collected compared to Rs. 250.00 billion estimated). When

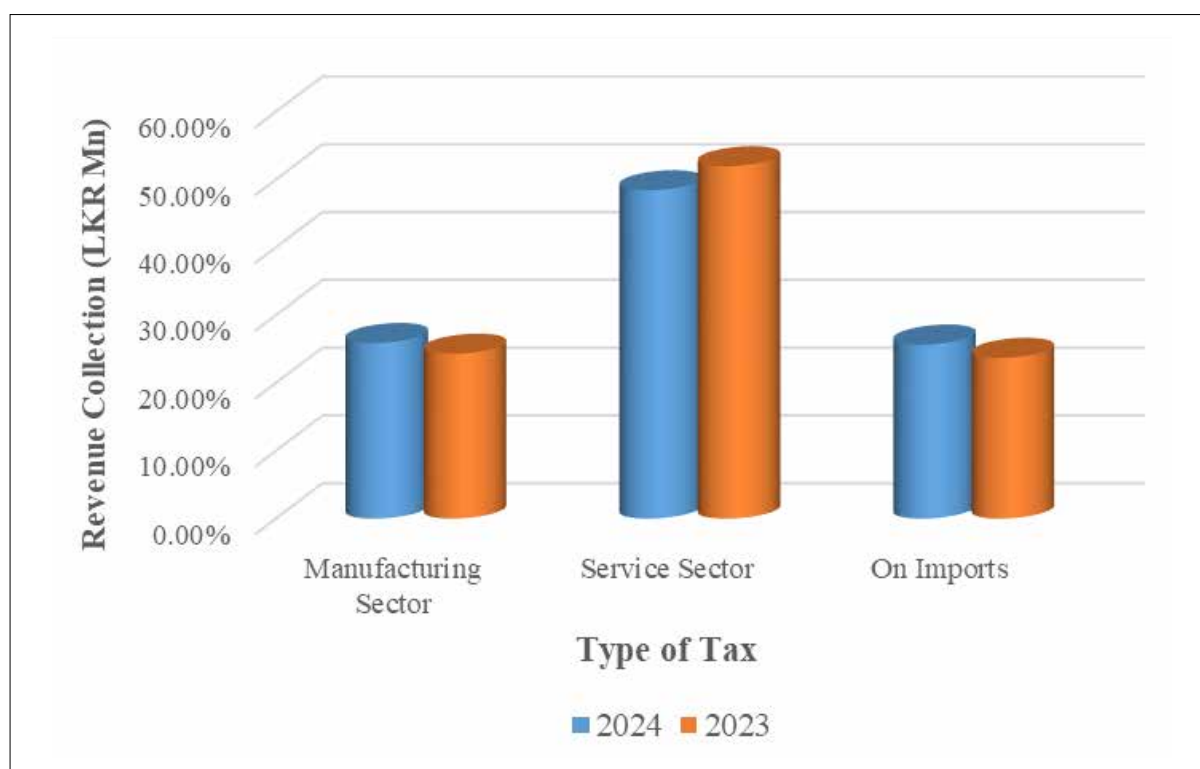
compared to the previous year's actual collection of Rs. 216.18 billion, this year's collection of Rs. 250.87 billion marks an increase of Rs. 34.69 billion, representing a substantial year-over-year growth of 16.05% in SSCL revenue. The successful collection and administration of the SSCL significantly bolster the social security system, ensuring a strong financial foundation for social welfare programs. This achievement underscores the vital role of the IRD in enhancing the fiscal landscape through effective tax policy execution and efficient revenue collection mechanisms.

Table 2.11: Sector Wise Analysis of SSCL Collection

Sector	2024		2023	
	Tax Collection (LKR)	Percentage %	Tax Collection (LKR)	Percentage %
Manufacturing Sector	64,971,136,298	25.90%	52,564,896,761	24.32%
Service Sector	121,505,412,941	48.43%	112,350,531,382	51.97%
On Imports	64,392,173,901	25.67%	51,265,118,412	23.71%
Total	250,868,723,139	100%	216,180,546,555	100%

Source: Inland Revenue Department

Figure 2.7: Sector Wise SSCL Collection



Source: Inland Revenue Department

2.5.2.8 Direct Taxes vs. Indirect Taxes

In Sri Lanka, as in most nations, taxes are broadly categorized into two primary types: direct taxes and indirect taxes. Direct taxes are those levied directly on the income or wealth of individuals or entities. These taxes are generally structured in a progressive manner, where the rate of taxation increases with the level of income or wealth. Examples of direct taxes include Income Tax, Wealth Tax, and Capital Gains Tax, among others.

In contrast, indirect taxes are imposed on goods and services, rather than directly on an individual or entity's income or wealth. Often referred to as "consumption taxes," these taxes are typically passed on to the final consumer. Indirect taxes represent a substantial source of revenue for the Sri Lankan government. Notable examples include the VAT, SSCL, Excise Duties, and Customs Duties.

Both direct and indirect taxes play critical roles in the fiscal framework of Sri Lanka. To ensure a more efficient and equitable tax system, it is

essential for Sri Lanka to strike an appropriate balance between direct and indirect taxes. Key measures such as improving tax compliance, reducing evasion, and designing policies that do not unduly burden lower-income groups will be essential in promoting sustainable economic growth and maintaining fairness within the tax system. An optimal tax structure must effectively combine the advantages and disadvantages of both direct and indirect taxes to enhance economic efficiency, equity, and revenue stability.

The direct tax-to-indirect tax ratio, as illustrated in Table 2.12, provides insight into the relative contribution of these two types of taxes to the total revenue administered by the IRD.

Table 2.12: Direct Tax to Indirect Tax Ratio

Year	Direct Tax to Indirect Tax Ratio
2024	40:60
2023	50:50
2022	53:47

2.5.3 Revenue Comparison with Previous Year

Annexure 06 shows the total revenue collection in the last four consecutive years.

Table 2.13 and Figure 2.8 show a revenue comparison of the year 2024 with 2023.

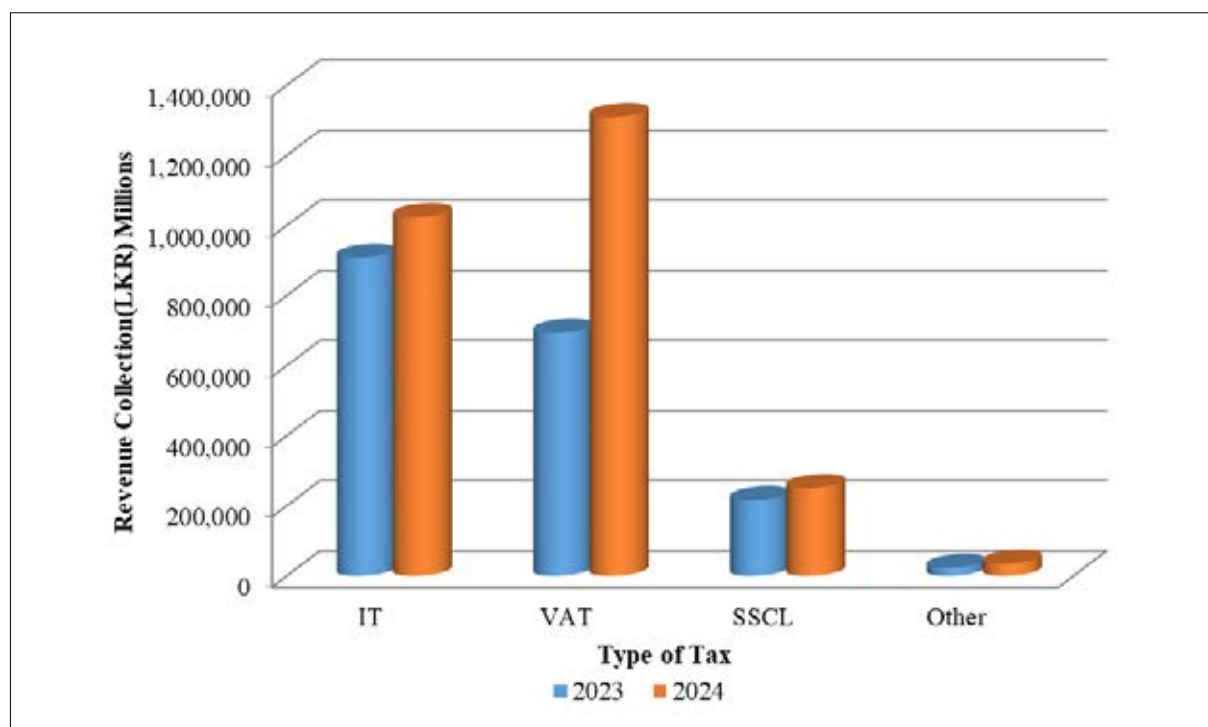
Table 2.13: Revenue Comparison of Year 2024 and 2023

Type of Tax	2023 Revenue Collection (LKR)	2024 Revenue Collection (LKR)	Year-over-Year Increase/ Decrease as a %
Income Tax	908,417,651,702	1,024,098,431,735	12.73%
Capital Gain Tax	2,679,199,097	1,853,674,690	-30.81%
Value Added Tax	694,460,229,730	1,309,679,826,747	88.59%
Social Security Contribution Levy	216,180,546,555	250,868,723,139	16.05%
Betting & Gaming Levy	6,921,816,561	9,814,824,181	41.80%
Share Transaction Levy	2,477,736,910	3,130,914,014	26.36%
Migrating Tax	14,350,332	33,981,314	136.80%
Casino License Fee	500,000,000	5,100,000,000	920.00%
Other Taxes*	10,663,585,979	15,486,843,048	45.23%
Total Revenue Collection	1,842,315,116,864	2,620,067,218,868	42.22%

* Other Taxes include Tax on Voluntary Disclosure, Debt Repayment Levy, Stamp Duty, Economic Service Charge, Nation Building Tax, Goods & Services Tax, Turnover Tax, Remittance Fee and National Security Levy

Source: Inland Revenue Department

Figure 2.8: Revenue Comparison of Year 2024 with 2023



Source: Inland Revenue Department

2.6 Other Key Achievements

2.6.1.1 Settlement of Tax Appeals & Requests for Administrative Reviews (RARs)

2.6.1 Measures Initiated to Strengthen the Revenue Collection

During the year, the IRD has settled 1,815 tax appeals received against the assessments issued, and the analysis of appeal position is as follows:

Table 2.14: Analysis of the Appeals & RARs Received and Settled

Description	Income Tax	VAT	SSCL	WHT	PAYE	Surcharge Tax	NBT	NSL	Total
Balance as at 01.01.2024	202	1,474	4	3	1	5	2	1	1,692
Registered (as per APL 2) during the year	497	1,253	13	2	3	42	2	-	1,812
Settled	466	1,322	2	4	1	17	2	1	1,815
Submitted for CGIR's hearing	16	453	4	-	-	-	-	-	473
Rejected/Returned/Transferred	12	118	-	-	-	-	-	-	130
Balance as at 31.12.2024	205	834	11	1	3	30	2	-	1,086

The error in the value shown as the balance as at 31 December 2023 in the 2023 Annual Performance Report was corrected.

Source: Inland Revenue Department

2.6.1.2 Increase of Taxpayer Registration

Individuals registered with the IRD for various taxation purposes, as at the end of the year, is provided below.

The tax base has expanded significantly compared to the previous year. The number of

Table 2.15: Number of Registered Tax Types

	As at 31.12.2023	As at 31.12.2024
Income Tax		
Corporate		
Resident Companies / Non-Resident Companies	82,437	100,409
Non - Corporate		
Individuals	539,862	976,498
Partnerships	14,800	16,227
Total Income Taxpayers	637,099	1,093,134
Other Taxpayers		
Persons registered for Value Added Tax (VAT)	13,851	21,227
Persons registered for Value Added Tax on Financial Services	277	315
Persons registered for Social Security Contribution Levy	8,107	12,097
Persons registered for Betting & Gaming Levy	624	1,248
Persons registered for Capital Gain Tax	-	7,892

Total Other Taxpayers	22,859	42,779
Employers Registered under PAYE/APIT Scheme	39,617	44,904
Withholding/Advance Income Tax (AIT) agents registered for Withholding Tax/ AIT on Interest	771	1,592
Withholding Tax/ AIT on Specified Fees (Regular Monthly Schedules Senders)	44,240	45,712
Stamp Duty (Regular Monthly Schedules Senders)	10,593	11,420
	95,221	103,628
Total Number of Tax Types Registered	755,179	1,239,541

Source: Inland Revenue Department

As at 31 December 2024, the number of employees subject to Advance Personal Income Tax (APIT) amounted to 392,643, representing a significant increase from 242,679 recorded as at 31 December 2023. Furthermore, by the end of 2024, approximately 69% of registered taxpayers classified under Individual Income Tax (IIT) were male, while the remaining 31% were female.

2.6.1.3 Outstanding Taxes According to the IRD Assessments

When official tax assessments are issued by tax authorities, including those in the global context, it is common for certain taxpayers to file appeals against these assessments in accordance with the provisions outlined in tax legislation. The IRD cannot take collection actions for such assessments until decisions are rendered by tax tribunals or higher courts, making the assessments final and conclusive. Until such decisions are made, these assessments are considered to be disputed taxes.

Disputed taxes refer to the amounts currently under legal dispute, as taxpayers have appealed

the assessments. These taxes remain unresolved until the completion of the appeal process and the issuance of final decisions by the relevant legal authorities. The outcome of the dispute may either affirm the original assessment, resulting in the payment of taxes, or lead to adjustments that reduce or nullify the tax liability.

On the other hand, collectible taxes are those assessments that have either not been appealed by the taxpayers or have been appealed and resolved, with decisions on the appeals having been rendered. Despite the finality of these assessments, it is possible that some taxes remain unpaid. These collectible taxes represent confirmed liabilities that the IRD expects to collect. In summary, while disputed taxes represent potential revenue that is still subject to legal review, collectible taxes refer to confirmed amounts that are due for collection. The effective management and resolution of both categories are crucial for the efficient functioning of the IRD.

Table 2.16 presents the gross tax amounts, disputed amounts, and collectible amounts as at 31 December 2024.

Table 2.16: Analysis of the Outstanding Taxes as at 31 December 2024

Type of Tax	Gross Amount (LKR '000)		Disputed Amount (Held Over Amount) (LKR '000)		Collectible Amount (LKR '000)	
	Tax	Penalty & Interest	Tax	Penalty & Interest	Tax	Penalty & Interest
Income Tax	382,065,766	222,338,547	347,159,316	199,501,175	34,906,450	22,837,371
Surcharge on Income Tax	96,416	56,848	96,416	56,848	-	-
PAYE	4,031,852	2,504,449	2,792,117	1,788,905	1,239,735	715,544

S/C-PAYE	13,644	10,064	13,644	10,064	-	-
Withholding Tax	4,805,440	2,027,534	4,348,949	1,782,252	456,491	245,282
Value Added Tax	194,926,766	198,720,384	135,905,385	143,861,683	59,021,380	54,858,701
Value Added Tax- Financial Service	55,747,057	35,880,083	55,196,767	35,384,087	550,290	495,996
Economic Service Charge	5,108,602	3,080,254	5,108,602	3,080,254	-	-
Nation Building Tax	15,885,392	9,453,963	15,885,392	9,453,963	-	-
Nation Building Tax - Financial Service	2,470,058	1,231,423	2,468,339	1,230,513	1,718	910
Stamp Duty	9,733	4,866	9,733	4,866	-	-
Debit Tax	2,215,581	-	2,215,581	-	-	-
Turnover Tax	540,486	266,443	540,486	266,443	-	-
National Security Levy	13,046	3,590	13,046	3,590	-	-
Debt Repayment Levy	1,105,361	581,594	1,105,361	540,105	-	41,489
Betting & Gaming Levy	3,351,799	1,375,035	3,092,965	1,308,395	258,834	66,640
Advance Company Tax	76	9,554	76	9,554	-	-
DVD	-	1,768	-	1,768	-	-
Defense Levy	46,799	13,128	46,799	13,128	-	-
Compounding Penalty	-	10,631	-	10,631	-	-
Total	672,433,871	477,570,158	575,998,973	398,308,226	96,434,898	79,261,933

Source: Inland Revenue Department

The total collectible taxes and penalties within the year was Rs. 175,697 million.

The amounts specified in the table as disputed and collectible taxes represent the accumulated balances as at 31 December 2024. The challenging circumstances that have persisted in the country since 2019 have contributed to the accumulation of these figures to such a significant level. The IRD is intensifying its efforts to recover overdue taxes, with clearly defined targets for collection.

2.6.1.4 Productivity Ratio

The productivity ratio, typically defined as the ratio of total tax revenue collected to the total expenditure of the IRD, serves as a key indicator of the efficiency with which the IRD generates revenue relative to its expenditure. The following provides a comprehensive analysis of the productivity ratio for the years 2022, 2023, and 2024.

2022: The total tax revenue collection amounted to Rs. 1,058,080.10 million, while total expenditure was Rs. 8,713.10 million. This resulted in a Productivity Ratio of 121.44.

2023: Total tax revenue collection increased to Rs. 1,842,315.12 million, with total expenditure recorded at Rs. 7,539.50 million. Consequently, the Productivity Ratio for the year was 244.36.

2024: The total tax revenue collection further rose to Rs. 2,620,067.22 million, and total expenditure was Rs. 8,018.95 million. The resulting Productivity Ratio for the year stands at 322.58.

Analysis of Productivity Ratio for past three years: In 2022, the productivity ratio stood at approximately 121.44, indicating that for every Rs. 1 million spent by the IRD, approximately Rs. 121.44 million was collected as tax revenue. This translates to a cost of collection of only Rs. 0.82 (82 cents) for every Rs. 100 in tax collected.

In 2023, the productivity ratio improved to approximately 244.36, signifying that for every Rs. 1 million spent by the IRD, around Rs. 244.36 million was generated in tax revenue. Consequently, the cost of collection reduced to Rs. 0.41 (41 cents) for every Rs. 100 in tax collected.

The productivity ratio for 2024 reached its highest value, approximately 322.58, demonstrating that for every Rs. 1 million spent by the IRD, about Rs. 322.58 million was collected in tax revenue.

In terms of cost of collection, this equates to only Rs. 0.31 (31 cents) per Rs. 100 in tax revenue. This reflects a significant enhancement in the efficiency of the IRD, as the increase in revenue collection far exceeded the relatively modest rise in expenditure.

In conclusion, the productivity ratios for 2022, 2023, and 2024 illustrate a marked improvement in the efficiency of the IRD, with the most notable progress occurring in 2024.

Table 2.17: Revenue Collection, Total Expenditure and Cost of Collection

Description	LKR Mn		
	2022	2023	2024
Revenue collection			
Income Tax	524,533.80	908,417.65	1,024,098.43
Capital Gain Tax	5,315.39	2,679.20	1,853.67
Value Added Tax	463,071.66	694,460.23	1,309,679.83
Tax on Voluntary Disclosure	3,969.89	11.78	1.39
Debt Repayment Levy	81.80	31.37	52.18
Betting and Gaming Levy	5,244.76	6,921.82	9,814.82
Share Transaction Levy	4,215.86	2,477.74	3,130.91
Migrating Tax	10.73	14.35	33.98
Stamp Duty	12,719.61	10,009.41	14,976.10
Economic Service Charge	201.75	246.68	245.07
Nation Building Tax	585.05	359.35	201.30
Goods & Services Tax*	-	0.24	0
Turnover Tax	7.47	3.89	9.02
National Security Levy	11.31	0.88	1.16
Remittance Fee	-	-	0.62
Social Security Contribution Levy	36,111.03	216,180.55	250,868.72
Casino License Fee	2,000.00	500.00	5,100.00
Total Collection	1,058,080.10	1,842,315.12	2,620,067.22
Expenditure			
Recurrent Expenditure			
Emoluments	2,994.54	2,999.20	3,305.28
Travelling	3.64	4.16	5.21
Supplies and Equipment	219.11	237.48	278.75
Maintenance and repairs	203.79	338.27	263.83
Contracted Services	625.17	816.28	1,017.96
Transfers	35.32	31.80	29.53
Capital Expenditure			
Rehabilitation & Improvements	9.57	17.17	17.27
Acquisitions	16.90	18.21	153.00

Capacity building	26.74	8.80	11.97
Investment (RAMIS Project)	4,578.31	3,068.11	2,936.15
Total Expenditure	8,713.10	7,539.50	8,018.95
Cost of Collection per 100/-	0.82	0.41	0.31
Cost of Collection per 100/-, excluding VAT, NBT, ESC, SSCL and GST on Imports	1.00	0.48	0.41
Productivity Ratio	121.44	244.36	322.58

*In the year 2024, Rs. 28 was collected as Goods & Services Tax.

Source: Inland Revenue Department

2.7 Challenges and Future Goals of IRD

2.7.1 Challenges

2.7.1.1 Informal Economy

The growth of the informal economy represents a considerable future challenge for the IRD. This sector, which operates outside formal regulatory and taxation frameworks, undermines the government's ability to accurately assess income levels, enforce tax compliance, and secure adequate public revenue. As the informal sector expands, driven by factors such as underemployment, regulatory burdens, and lack of trust in public institutions, the IRD faces increasing difficulties in broadening the tax base and implementing effective fiscal policy. Addressing this issue will require comprehensive reforms in tax administration, improved data collection mechanisms, and greater efforts to incentivize voluntary compliance among informal sector participants.

2.7.1.2 Low Tax to GDP Ratio in Sri Lanka

Sri Lanka's low tax-to-GDP ratio poses a significant challenge for the IRD. With the current ratio standing at 12.39%, it remains below the targeted benchmark of 15%. This limited fiscal capacity constrains the government's ability to adequately fund essential public services, manage public debt, and invest in critical development initiatives. Attaining the desired tax-to-GDP ratio within the coming years will necessitate comprehensive

and strategically coordinated reforms aimed at enhancing revenue collection, broadening the tax base, and improving overall compliance. To achieve these objectives, it is imperative to implement measures from both a policy-making standpoint and through the strengthening of tax administration systems.

2.7.1.3 Direct Tax to Indirect Tax Ratio

Sri Lanka's tax system has historically been heavily reliant on indirect taxation, presenting a significant challenge for the IRD in establishing a balanced and equitable revenue structure. As of 2024, the IRD's tax collection reflects a direct-to-indirect tax ratio of 40:60. In contrast, data from the Central Bank of Sri Lanka indicates that the national direct-to-indirect tax ratio stands at 28:72 for the same year. In order to reverse this trend and achieve a 60:40 ratio favoring direct taxes within the next few years, policy efforts should be directed toward strengthening direct tax revenue streams while ensuring the stability and efficiency of the existing indirect tax system.

2.7.2 Future Goals

Globally, tax administrations are increasingly prioritizing strategic objectives aimed at enhancing their effectiveness, efficiency, and environmental sustainability. Key goals include broadening the tax base, improving tax compliance, increasing tax revenue to achieve targeted tax-to-GDP ratios, and promoting the adoption of electronic services to support the transition toward a paperless administration. In

alignment with these international trends, the IRD has also established a set of future-oriented strategic goals.

2.7.2.1 Increasing the Tax Base

An important future goal of the IRD is to broaden the tax base in order to enhance the country's fiscal sustainability and support long-term economic development. By expanding the tax base, the IRD aims to increase revenue collection through the inclusion of individuals and entities that have previously been untaxed or undertaxed. This approach is intended to reduce the existing reliance on a limited segment of taxpayers. Achieving this strategic objective will involve strengthening tax compliance, modernizing tax administration systems, and promoting taxpayer education to encourage voluntary compliance. Broadening the tax base is not only crucial for augmenting government revenue, but also for ensuring greater equity and fairness within the taxation system.

2.7.2.2 Increasing the Level of Tax Compliance

Enhancing tax compliance is a significant future goal of the IRD, aimed at improving the efficiency and effectiveness of the tax system. Increased compliance ensures that all eligible taxpayers fulfill their legal obligations, thereby contributing to a more equitable distribution of the tax burden and strengthening public revenue. To achieve this, the IRD is focusing on implementing advanced digital systems, streamlining administrative processes, and intensifying taxpayer education and outreach programs. Additionally, stronger enforcement measures and risk based audits are being introduced to deter non-compliance. Improving tax compliance is essential for fostering a culture of accountability, ensuring fiscal stability, and supporting the country's broader socio economic development goals.

2.7.2.3 Increasing Tax Revenue to Achieve the Required Tax to GDP Ratio

Increasing tax revenue to achieve the required tax-to-GDP ratio is a critical future goal of the

IRD. This objective is driven by the need to enhance the country's fiscal stability and support sustainable economic growth. A higher tax-to-GDP ratio reflects a government's capacity to mobilize domestic resources effectively, reducing dependence on external borrowing and enabling greater investment in public services and infrastructure. To attain this goal, the IRD is focusing on strengthening revenue administration, expanding the tax base, improving compliance, and leveraging technology to enhance efficiency and transparency in tax collection. Achieving the targeted tax-to-GDP ratio is essential for ensuring macroeconomic stability and meeting the country's development priorities.

2.7.2.4 Maximizing e-Service Consumption for a Paperless Tax Administration

The long-term future goal of the IRD is to transition to a fully digital tax administration to enhance efficiency, reduce costs, and promote environmental sustainability. This initiative aligns with global trends in digital governance and aims to enhance the efficiency, transparency, and accessibility of tax services. By promoting the use of electronic platforms for tax filing, payment, and communication, the IRD seeks to reduce administrative costs, minimize errors, and improve the overall taxpayer experience. The shift toward a paperless environment also supports environmental sustainability and ensures faster, more secure processing of tax-related transactions. Encouraging widespread adoption of e-Services is integral to modernizing tax administration and achieving a more responsive and citizen centered public service.

The attainment of these future goals necessitates a comprehensive and multifaceted strategy, encompassing legislative reform, technological innovation, active public engagement, and the implementation of effective enforcement mechanisms. By systematically prioritizing these key areas, the IRD can substantially improve its operational efficiency, enhance compliance levels, and strengthen its overall contribution to economic stability and growth.

PART III - COMPLIANCE AND ENFORCEMENT

2.8 Introduction

Tax compliance and enforcement are fundamental pillars of an effective and sustainable taxation system. Tax compliance refers to the extent to which taxpayers meet their legal obligations under a country's tax laws, including timely filing of returns, accurate declaration of income, and full payment of tax liabilities. In contrast, tax enforcement encompasses the actions taken by tax authorities to detect, deter, and penalize non-compliance. Together, these mechanisms play a critical role in securing public revenue, ensuring equity in the tax system, and maintaining the integrity of government institutions.

In recent decades, the importance of tax compliance has grown significantly as governments seek to fund expanding public services and reduce budget deficits. However, achieving high levels of compliance remains a persistent challenge; low levels of tax compliance often result from a mix of economic, institutional, and social factors. Consequently, tax enforcement strategies have evolved to include a range of regulatory, technological, and behavioral interventions designed to improve voluntary compliance and reduce opportunities for evasion.

This chapter aims to provide a comprehensive understanding of the actions taken by the IRD during the year 2024 in relation to tax compliance and enforcement.

2.9 Awareness Programs Conducted for Taxpayers, Tax Professionals and General Public

In the year 2024, the IRD organized a series of awareness programs aimed at educating taxpayers, tax professionals, and the general

public. These programs primarily focused on disseminating information regarding changes in tax laws and the process of filing returns through the e-Service platform. The sessions were conducted both online and in person, with recordings of the programs subsequently shared through social media channels and the official website. The topics covered during these awareness initiatives, which were accessible via social media and the official website, are outlined below.

1. Statement of Withholding Tax (WHT) and Advance Income Tax (AIT) for the Y/A 2023/24
2. Statement of Advance Personal Income Tax (APIT) for the Y/A 2023/24
3. Statement of Estimated Tax Payable (SET) for the Y/A 2024/25 (Sinhala & English medium)
4. Statement of Estimated Tax Payable (SET) – e-Filing Y/A 2024/25 (Sinhala & English medium)
5. How to login RAMIS and Profile Updating (Sinhala & English medium)
6. Introduction of Individual Income Tax Return Simplified Scheme Y/A 2023/24 (Sinhala & English medium)
7. Individual Income Tax Return Y/A 2023/24 (English medium)
8. Online Tax Payment Platform (OTPP) (Sinhala, English & Tamil medium)
9. TIN Registration (Sinhala, Tamil & English medium)

Taxpayers, audit firms, tax consultants, employers and employees, government accountants, and all other stakeholders who were interested in the subject were the target groups in above-mentioned awareness programs.

Within the year, the IRD educated 22,053 persons with the aim of educating the general

public using limited resources under the public expenditure curtailing regulations. The details of the awareness programs conducted in the year 2023 are shown in Annexure 07, and a summary of the awareness programs is shown in Table 2.18.

Table 2.18: Summary of Awareness Programs

No. of Programs	No. of Physical Participants
80	22,053

Source: Inland Revenue Department

2.10 Return Filing Compliance

In the year 2024, the filing of Income Tax returns for the Year Y/A 2023/24, as well as the submission of monthly and quarterly Value Added Tax (VAT) returns, quarterly Social Security Contribution Levy (SSCL) returns, the annual Advance Income Tax (AIT) return for 2024, and the annual Advance Personal Income Tax statement for 2024, were due on the dates prescribed by the relevant laws and regulations. The specific compliance percentages for each type of tax return are provided separately below.

2.10.1 Return Filing of Corporate Income Tax for 2023/24

During the year, the percentage of CIT returns filed on the due date was 29%, while 35% were filed within one month from the due date, covering all corporate taxpayers. For large taxpayers, who contribute a significant portion of the total income tax revenue, 93% of returns were filed on the due date, and 95% were filed within one month from the due date. In contrast, for other corporate taxpayers, the filing rates on the due date were 29%, and 35% were filed within one month after the due date.

In comparison to the previous year, when the filing rates were 23% on the due date and 34% within one month from the due date, the current year has seen an increase of approximately 6%. However, the large taxpayers those who contributes the larger portion of the income tax revenue, the return filing rates were in a satisfactory level.

Table 2.19 presents the return filing numbers and compliance rates for CIT returns in 2023/24, showing the filing status on the due date as well as within one month from the due date. It is important to note that, as mandated, all corporate tax returns are filed electronically through e-Filing.

Table 2.19: e-Filing of Corporate Income Tax for 2023/24

Sector	Number of Returns Filed On-time	Number of Returns Filed within One Month from the Due Date	Number of Returns Expected to be Filed	Compliance Rate on Due Date as a %	Compliance Rate within One Month from the Due Date as a %
Large Corporate Tax-payers (LTOs)	575	593	621	93%	95%
Other Corporate Taxpayers	26,241	31,947	91,183	29%	35%
Total	26,816	32,540	91,804	29%	35%

Source: Inland Revenue Department

2.10.2 Return Filing of Individual Income Tax and Partnership Income Tax for 2023/24

During the year, the percentage of IIT filed on or before the due date was 14%, while the percentage filed within one month of the due date

increased to 20%. In the preceding year (Y/A 2022/23), the corresponding filing rates were 25% for filings on the due date and 37% for filings within one month.

For PIT returns, the percentage filed on or before the due date during the year was 24%, and those

filed within one month of the due date rose to 35%. In the previous year (Y/A 2022/23), the filing rates for PIT returns on the due date and within one month were 27% and 37%, respectively. The CGIR has specified a Simplified Return of Income for individual taxpayers from the year of assessment 2023/24 for taxpayers who are individuals with only primary employment income, individuals receiving only interest income with AIT deducted by a bank or financial institution, individuals with both primary employment income and interest income only and individuals filing a nil return.

Table 2.20 shows the return filing numbers and compliance rates on due date and within one month from the due date for IIT and PIT returns for 2023/24. As it is mandatory, all the IIT and PIT returns filing is through e-Filing. In cases where the submission of income tax returns via e-Filing was mandatory, individuals who faced specific difficulties in doing so were permitted to submit a manually completed income tax return, provided they obtained prior written approval from the CGIR.

Table 2.20: Return Filing of IIT and PIT Returns for 2023/24

Tax Type	Number of Returns Filed On-time	Number of Returns Filed within One Month from the Due Date	Number of Returns Expected to be Filed	Compliance on Due Date as a %	Compliance within One Month from the Due Date as a %
IIT – e-Filing	104,820	152,364	776,807	13%	20%
IIT – Manual Filing	1,588	2,255		0.2%	0.3%
IIT – Total Filing	106,408	154,619	776,807	14%	20%
PIT – e-Filing	3,768	5,372	15,723	24%	34%
PIT - Manual Filing	64	92		0.4%	1%
PIT – Total Filing	3,832	5,464	15,723	24%	35%

Source: Inland Revenue Department

Due to the extreme weather conditions that have affected many parts of Sri Lanka since 23 November 2024, the return submission due date has been extended up to 07 December 2024 for CIT, IIT and PIT.

2.10.3 Return Filing of APIT and WHT/AIT for 2024

During the year, the percentage of APIT (formerly known as PAYE) returns filed by all employers on the due date was 12%, while for employers in the large taxpayer segment, the filing rate was 56%. In contrast, the filing rate for employers in the non-large taxpayer segment was also 12%. This

represents a notable decline compared to the previous year's overall APIT return filing rate of 25%.

Similarly, the rate of Advance Income Tax (formerly known as WHT) returns filed by all registered taxpayers on the due date was 7%, with taxpayers registered as AIT agents in the large taxpayer segment exhibiting a filing rate of 60%. This reflects a decrease from the previous year's AIT return filing rate of 63%.

The following table (Table 2.21) presents the segment-wise APIT and AIT return filing numbers and compliance rates for the year 2024.

Table 2.21: Filing of APIT and AIT Returns in 2024

Withholding Tax Type	Number of Returns Filed On-time	Number of Returns Expected to be Filed	Compliance on Due Date as a %
APIT - Large Taxpayers - e-Filing	344	610	56%
APIT - Large Taxpayers - Manual Filing	0		-
APIT - Large Taxpayers - Total Filing	344	610	56%
APIT - Other Taxpayers - e-Filing	4,397	37,835	12%
APIT - Other Taxpayers - Manual Filing	34		0.1%
APIT - Other Taxpayers - Total Filing	4,431	37,835	12%
APIT - All Taxpayers - e-Filing	4,741	38,445	12%
APIT - All Taxpayers - Manual Filing	34		0.1%
APIT - All Taxpayers - Total Filing	4,775	38,445	12%
AIT - Large Taxpayers - e-Filing	359	603	60%
AIT - Large Taxpayers - Manual Filing	0		-
AIT - Large Taxpayers - Total Filing	359	603	60%
AIT - Other Taxpayers - e-Filing	2,603	45,020	6%
AIT - Other Taxpayers - Manual Filing	4		0.01%
AIT - Other Taxpayers - Total Filing	2,607	45,020	6%
AIT - All Taxpayers - e-Filing	2,962	45,623	6%
AIT - All Taxpayers - Manual Filing	4		0.01%
AIT - All Taxpayers - Total Filing	2,966	45,623	7%

Source: Inland Revenue Department

2.10.4 VAT Returns Filing Compliance in 2024

2.10.4.1 VAT Returns Filing by Large Taxpayers

Table 2.22 presents the compliance rates for VAT

returns of large taxpayers in 2024, specifically indicating compliance on the due date and compliance within one month from the due date.

Table 2.22: On-time Filing of VAT Returns for Large Taxpayers (LTOs) in 2024

Month	Number of Returns filed On-time	Number of Returns filed within One Month from the Due Date	Number of Returns Expected to be Filed	Filing Compliance on Due Date as a %	Filing Compliance within One Month from the Due Date as a %
January	451	494	552	82%	89%
February	148	170	190	78%	89%
March	150	161	190	79%	85%
April	431	502	569	76%	88%
May	144	162	190	76%	85%
June	151	171	190	79%	90%
July	489	515	572	85%	90%
August	153	164	190	81%	86%
September	150	173	190	79%	91%
October	510	546	575	89%	95%

November	149	171	190	78%	90%
December	151	157	190	79%	83%
Total	3,077	3,386	3,788	81%	89%

Source: Inland Revenue Department

In the VAT system, VAT registered persons are required to file returns based on their respective output tax rates. Those registered under the 0% output tax rate are mandated to file their VAT returns on a monthly basis, while other VAT registered persons are required to file on a quarterly basis.

During the year 2024, VAT registered persons within the large taxpayer segment demonstrated an average VAT return filing compliance rate of

81% by the due date, and 89% within one month following the due date.

In contrast, VAT registered persons in the non-LTO segment exhibited an average compliance rate of 42% on the due date, with the filing rate increasing to 55% one month after the due date. Table 2.23 provides a detailed breakdown of the VAT return filing compliance rates for non-LTO taxpayers in 2024, highlighting both the compliance on the due date and within one month thereafter.

Table 2.23: VAT Returns Filing by Other Registered Taxpayers (Non-LTOs) in 2024

Month	Number of Returns Filed On-time	Number of Returns filed within One Month from the Due Date	Number of Returns Expected to be Filed	Filing Compliance on Due Date as a %	Filing Compliance within One Month from the Due Date as a %
January	5,879	7,664	13,258	44%	58%
February	797	1,067	1,814	44%	59%
March	799	1,057	1,833	44%	58%
April	6,153	8,843	16,549	37%	53%
May	800	1,066	1,855	43%	57%
June	779	1,083	1,862	42%	58%
July	7,758	10,020	18,185	43%	55%
August	821	1,098	1,871	44%	59%
September	816	1,143	1,878	43%	61%
October	8,212	10,477	19,640	42%	53%
November	823	1,144	1,894	43%	60%
December	868	934	1,899	46%	49%
Total	34,505	45,596	82,538	42%	55%

Source: Inland Revenue Department

Considering all the VAT registered taxpayers in the large taxpayer segment and others as a whole, out of 86,326 tax returns that were expected to be filed, only 37,582 tax returns on the due date, which is an average compliance rate of 44%. After one month from the due date 49,384 tax returns had been submitted indicating

an average compliance rate of 57%.

2.10.5 SSCL Returns Filing Compliance in 2024

Table 2.24 presents the compliance rates for SSCL returns of large taxpayers in 2024, specifically indicating compliance on the due date and compliance within one month from the due date.

Table 2.24: On-time Filing of SSCL Returns for Large Taxpayers in 2024

Month	Number of Returns Filed On-time	Number of Returns filed within One Month from the Due Date	Number of Returns Expected to be Filed	Filing Compliance on Due Date as a %	Filing Compliance within One Month from the Due Date as a %
January	382	439	504	76%	87%
April	387	439	506	76%	87%
July	396	459	508	78%	90%
October	377	460	511	74%	90%
Total	1,542	1,797	2,029	76%	89%

Source: Inland Revenue Department

In the year 2024, registered taxpayers within the LTO segment demonstrated an average SSCL return filing compliance rate of 76% by the due date, with the compliance rate rising to 89% within one month following the due date.

In contrast, taxpayers registered in the non-LTO segment exhibited a significantly lower compliance rate, with an average of 31% of SSCL

returns filed by the due date. This compliance rate increased to 54% within one month after the due date.

Table 2.25 provides a detailed breakdown of the SSCL return filing compliance rates for non-LTO taxpayers in 2024, highlighting compliance both on the due date and within one month thereafter.

Table 2.25: SSCL Returns Filing by Other Registered Taxpayers (Non-LTO) in 2024

Month	Number of Returns Filed On-time	Number of Returns filed within One Month from the Due Date	Number of Returns Expected to be Filed	Filing Compliance on Due Date as a %	Filing Compliance within One Month from the Due Date as a %
January	2,321	3,806	7,710	30%	49%
April	2,565	4,402	8,341	31%	53%
July	3,307	5,489	9,748	34%	56%
October	3,054	6,048	10,836	28%	56%
Total	11,247	19,745	36,635	31%	54%

Source: Inland Revenue Department

As at the due date, out of the 38,664 tax returns expected to be filed by SSCL registered taxpayers in the large taxpayer segment and others, only 12,789 returns were submitted, reflecting a compliance rate of 33%. However, one month after the due date, the number of submitted returns increased to 21,542, resulting in an improved compliance rate of 56%.

2.11 Enforcement

2.11.1 Audits

Audits and investigations were conducted throughout 2024 with the aim of covering the broadest possible range of the taxpayer population, encompassing various business activities, entity types, and business sizes. As a

result, a total of 5,993 audits were initiated, and 6,274 audits were completed during the year. Detailed information regarding the audits and the

revenue collected through these audits can be found in Table 2.26 and Table 2.27.

Table 2.26: Details of Audits

Description	Income Tax	VAT	SSCL	PAYE	Others	Total
Total amount of additional tax assessed during the year (LKR Mn)	35,726.87	17,549.49	2,275.43	320.75	4,422.35	60,294.89
Total amount of additional tax collected during the year (LKR Mn)	25,269.33	11,343.09	1,119.37	246.18	3,316.39	41,294.36
Number of audit cases commenced during the year			5,993			
Number of audit cases finalized during the year			6,274			

Source: Inland Revenue Department

Table 2.27: Classification by Additional Taxes by Corporate and Other Units (excluding Penalty)

Description	Additional Income/ Turn-over Assessed and Agreed (LKR Mn)	Additional Tax Assessed and Agreed (LKR Mn)				Additional Tax Collected (LKR Mn)
		Corporate - LTO	Corporate - Other	Other Units	Total	
Income Tax	350,264.63	25,126.61	5,892.05	4,708.21	35,726.87	25,269.33
VAT	112,262.19	9,959.54	4,345.93	3,244.02	17,549.49	11,343.09
SSCL	59,444.69	1,292.17	420.90	562.36	2,275.43	1,119.37
PAYE	2,442.22	66.78	174.49	79.49	320.75	246.18
Others	84,288.37	3,297.74	538.09	586.52	4,422.35	3,316.39

Source: Inland Revenue Department

2.11.2 Court Cases

In Sri Lanka, when taxpayers fail to comply with their tax obligations or default on their taxes, the IRD may resort to legal actions to collect the outstanding taxes. Court cases are one of the

legal remedies available to the IRD to enforce the collection of default taxes.

Table 2.28 shows the number of court cases filed for collection of default taxes within the year 2024.

Table 2.28: Court Cases Filed for Collection of Default Taxes

Name of the Court	Number of Cases Pending as at 01.01.2024	Number of Cases Filing during the Year	Number of Cases Terminated during the Year	Number of Cases Pending as at 31.12.2024
Magistrate Court*	326	151	129	348
District Court*	205	0	36	169
High Court**	49	23	1	71

Court of Appeal**	384	300	9	675
Supreme Court**	123	25	2	146
Total	1,087	499	177	1,409

* Magistrate Court Cases and District Court Cases are filed by the IRD.

** High Court Cases, Court of Appeal Cases and Supreme Court Cases are filed by the both parties. (IRD or Taxpayer)
The error in the number of cases pending as at 31 December 2023 in the 2023 Annual Performance Report was corrected.

Source: Inland Revenue Department

2.11.3 Tax Appeals Commission (TAC) Cases

Table 2.29 shows the number of TAC cases filed for collection of default taxes within the year 2024.

Table 2.29: Appeals Filed in TAC for Collection of Default Taxes

Name of the Tribunal	Number of Appeals Pending as at 01.01.2024	Number of Appeals Filing during the Year	Number of Determinations Issued during the Year	Number of Appeals Pending as at 31.12.2024
Tax Appeals Commission	709	330	540	499

Source: Tax Appeals Commission

2.11.4 Measures Taken for Reduce the Tax Evasion

(up to 15% of revenue collected) when tax is collected based on information provided.

There is a mechanism to report tax evading cases to IRD confidentially online or physically. Under Section 101 of the Inland Revenue Act, No. 24 of 2017 and Section 72 of the Value Added Tax Act, No. 14 of 2002, informants will receive a reward

2.11.4.1 Investigations

Detailed information regarding the investigations conducted within the year 2024 can be found in Table 2.30.

Table 2.30: Details of Investigations

Description	No. of Tax Crime Investigations	No. of Other Investigations		Total Investigations
		LTO Related	Non-LTO Related	
No. of Investigations Pending as at 01.01.2024	0	8	30	38
No. of Investigations Commenced during the Year	3	53	163	219
No. of Investigations Completed in the Year	0	50	154	204
No. of Cases Pending as at 31.12.2024	3	11	39	53

Source: Inland Revenue Department

While tax evasion remains a challenge, IRD has taken significant steps to improve compliance through technology, stricter laws, and better monitoring mechanisms. However, continued

efforts are required to enhance enforcement, reduce corruption, and build a stronger tax culture among citizens and businesses.

PART IV - ORGANIZATIONAL PERFORMANCE

2.12 Introduction

In alignment with Sri Lanka's commitment to strengthening tax administration and supporting national development goals, the IRD implemented several key reforms in 2024. These include the establishment of a Tax Crime Investigation Unit to enhance compliance with Anti-Money Laundering (AML) and Countering the Financing of Terrorism (CFT) standards, and the formation of an Export Refund Unit in July 2024 to improve VAT refund processes. The Risk Management Unit (RMU) was further developed to strengthen risk identification and monitoring, using best practices such as a centralized risk register. Additionally, the VAT Compliance Improvement Project (VCIP) was introduced to boost VAT revenue, targeting a 5% contribution to GDP by 2025, in line with International Monetary Fund (IMF) recommendations. The IRD achieved significant progress, collecting tax revenue, new tax file opening, and maintaining a high productivity ratio, with a low collection cost. Enhanced stakeholder engagement through physical and online awareness programs, and expanded e-Filing compliance initiatives, further supported these achievements. Collectively, these measures reinforce the IRD's vital role in mobilizing domestic resources, promoting transparency, and contributing toward Sri Lanka's obligations under the United Nations Sustainable Development Goals (SDGs).

This chapter briefly describes the progress of aforementioned tasks under the forthcoming paragraphs.

2.12.1 Creation of Tax Crime Investigation Unit

Sri Lanka is strengthening its Anti-Money Laundering (AML) and Countering the Financing

of terrorism (CFT) framework in 2025, with a specific emphasis on enhancing its approach to tax crime investigations. The IRD is focusing on identifying gaps in its current criminal tax investigation processes, improving their effectiveness, and ensuring compliance with the AML/CFT framework.

To achieve these goals, the IRD plans to develop a clear and comprehensive tax crime strategy aimed at identifying priority threats and risks. The strategy will also include the establishment of an organizational structure that includes a dedicated tax crime investigations team, with clearly defined roles and responsibilities. This team will work in collaboration with both internal and external stakeholders, fostering effective communication and information sharing while ensuring strict guidelines to protect sensitive data.

As part of this initiative, the IRD will be enhancing its intelligence capabilities to manage the growing volume of data generated by new mandatory reporting requirements. This will involve bolstering the department's capacity to integrate and analyze data effectively, with a strong focus on security protocols and training to handle sensitive information securely. During the preliminary phase, tax crime investigations were conducted by the LTO Investigation Unit.

2.12.2 Creation of Export Refund Unit

According to the Technical Assistance report on repeal the Simplified Value Added Tax and transition to risk based Value Added Tax Refund processing submitted by the International Monetary Fund (IMF) and the Cabinet Memorandum No. MF/FP/032/CM/2023/330 dated 18 December 2023, Export Refund Unit was established in July 2024.

The program implemented by the Export Refund Unit was continued with the aim of reaching the desired specific target.

2.12.3 Strengthen the Risk Management Unit

Risk Management Unit (RMU) is being actively contributed to fulfill assigned tasks and targets directed by the Risk Management Committee (RMC). As a growing unit of IRD in the Risk Management context, RMU has successfully achieved the targets which were given during the year 2024.

Risk identification is the most important part of the process of Risk Management. Risk register is one of the globally accepted best practice in this context. It is a comprehensive list of the risks identified by the tax administration. It is typically maintained as an electronic table, and ideally, it will aggregate data about risks identified at the case level.

The RMU is performed based on the IRD Key Performance Indicators (KPIs) which was directed under the IMF/World Bank recommendations.

2.12.4 VAT Compliance Improvement Project (VCIP)

VAT Compliance Improvement Project (VCIP) has been initiated with the aim of increasing VAT revenue through compliance improvement. According to the IMF recommendations, VAT collection should reach 5% of GDP by 2025. The VCIP is contributed by RMU through the identification of risk areas related to VAT compliance, the rating of VAT compliance risks, the updating of the risk register, and the dissemination of instructions and data to IRD units in order to prioritize and work on high compliance risks to revenue.

2.12.5 Introduction of the Simplified Income Tax Return (SITR)

The CGIR has specified a Simplified Return of Income for individual taxpayers from the year of

assessment 2023/24 as part of its broader efforts to modernize and streamline tax administration. This initiative aligns with the government's objectives to increase tax compliance, expand the tax base, and enhance the ease of doing business for individuals.

2.12.5.1 Objectives of the Simplified Return

- **Ease of Filing:** To make it easier for taxpayers, particularly individuals, to file income tax returns with minimal complexity.
- **Increase Compliance:** Reduce the number of non-filers by offering a user-friendly platform that encourages voluntary compliance.
- **Digital Integration:** Support the digital transformation of tax services through e-filing via the Revenue Administration Management Information System (RAMIS).
- **Efficient Revenue Collection:** Improve revenue collection by simplifying processes and reducing administrative burdens on both the IRD and taxpayers.


2.12.5.2 Key Features of the Simplified Income Tax Return

- **Target Taxpayers:** Individuals with only primary employment income, individuals receiving only interest income with AIT deducted by a bank or financial institution, individuals with both primary employment income and interest income only and individuals filing a nil return
- **Pre-filled Data:** Returns may be pre-filled with information from third-party sources such as employers or financial institutions.
- **Online Submission:** Available through the IRD's RAMIS portal, eliminating the need for physical submissions.
- **Reduced Documentation:** Minimal documentation required unless selected for audit or further review.
- **Auto-calculation:** Automatic tax liability computation to reduce errors and improve accuracy.

2.12.6 Memorandum of Understanding (MoU) between His Majesty's Revenue and Customs (HMRC) of the United Kingdom (UK) of Great Britain and Northern Ireland and The IRD on Cooperation in Capacity Building

In December 2024, a Memorandum of Understanding (MoU) was signed between His Majesty's Revenue and Customs (HMRC) of the United Kingdom of Great Britain and Northern Ireland and the IRD of Sri Lanka, signifying a pivotal development in bilateral cooperation on tax administration. This agreement reflects the United Kingdom's sustained commitment to supporting Sri Lanka through the exchange of technical expertise in tax policy and administrative practices. The MoU focuses on capacity building, defined as the development or acquisition of the requisite skills, competencies, tools, and institutional processes that enable the IRD to effectively perform its mandated functions and achieve its strategic objectives.

The primary aim of this MoU is to establish a framework for institutional collaboration that fosters bilateral technical cooperation. Within this framework, both HMRC and the IRD will collaborate on a capacity building program designed to support the IRD's ongoing tax reform initiatives and enhance domestic revenue mobilization efforts. HMRC's involvement will be characterized by the provision of practical support through peer-to-peer engagement and the transfer of technical skills, facilitated via a "learning by doing" methodology. This approach entails the deployment of HMRC experts to work directly and continuously with IRD officials, thereby enabling the real time exchange of knowledge and best practices.



Commissioner-General of Inland Revenue



03

CHAPTER

FINANCIAL PERFORMANCE
OF THE YEAR

3,315,978,000	Wages, Salaries & Other Employment Benefits	5	3,305,277,251	2,999,199,295	
1,774,430,000	Other Goods & Services	6	1,565,749,109	1,396,201,293	ACA-2(ii)
36,000,000	Subsidies, Grants and Transfers	7	29,531,590	31,803,200	
	- Interest Payments	8	-	-	
	- Other Recurrent Expenditure	9	-	-	
5,126,408,000	Total Recurrent Expenditure (F)		4,900,557,950	4,427,203,789	
	Capital Expenditure				
92,000,000	Rehabilitation & Improvement of Capital Assets	10	17,272,509	17,174,880	
4,720,700,000	Acquisition of Capital Assets	11	3,089,150,103	3,086,317,455	
	- Capital Transfers	12	-	-	ACA- 2(ii)
	- Acquisition of Financial Assets	13	-	-	
45,000,000	Capacity Building	14	11,966,007	8,801,269	
	- Other Capital Expenditure	15	-	-	
4,857,700,000	Total Capital Expenditure (G)		3,118,388,619	3,112,293,604	
	Deposit Payments		15,901,866,432	11,425,945,127	ACA-4
	Advance Payments		105,067,448	133,500,259	ACA-5
	Other Main Ledger Payments		-	-	
	Total Main Ledger Expenditure (H)		16,006,933,880	11,559,445,386	
	Total Expenditure I = (F+G+H)		24,025,880,450	19,098,942,779	
	Balance as at 31st December J = (E-I)		2,606,315,626,660	1,833,347,984,571	
	Balance as per the Imprest Adjustment Statement		2,606,315,626,660	1,833,347,984,571	ACA-7
	Imprest Balance as at 31st December		-	-	ACA-3
			2,606,315,626,660	1,833,347,984,571	

3.2 Statement of Financial Position

Statement of Financial Position As at 31st December 2024

ACA-P

	Note	Actual	
		2024 Rs	2023 Rs
Non Financial Assets			
Property, Plant & Equipment	ACA-6	17,591,355,721	14,516,094,750
Financial Assets			
Advance Accounts	ACA-5/5(a)	283,808,747	302,906,844
Cash & Cash Equivalents	ACA-3	-	-
Total Assets		17,875,164,467	14,819,001,594
Net Assets / Equity			
Net Worth to Treasury		(617,631,136)	(402,468,526)
Property, Plant & Equipment Reserve		17,591,355,721	14,516,094,750
Rent and Work Advance Reserve	ACA-5(b)	-	-
Non Current Liabilities			
Lease Creditors		-	12,523,832
Current Liabilities			
Deposits Accounts	ACA-4	901,439,883	692,851,537
Unsettled Imprest Balance	ACA-3	-	-
Total Liabilities		17,875,164,467	14,819,001,594

Detail Accounting Statements in ACA format Nos. 1 to 7 presented in pages from 1 to 44 and Annexures to accounts presented in pages from 45 to 59 form an integral part of these Financial Statements. The Financial Statements have been prepared in accordance with the Government Financial Regulations 150 & 151 and State Accounts Guideline No. 06/2024, dated 16.12.2024 and hereby certify that figures in these Financial Statements, Notes to accounts and other relevant accounts were reconciled with the Treasury Books of Accounts and found in agreement.

We hereby certify that an effective internal control system for the financial control exists in the Reporting Entity and carried out periodic reviews to monitor the effectiveness of internal control system for the financial control and accordingly make alterations as required for such systems to be effectively carried out.

 K.M. Mahinda Siriwardana Secretary - Chief Accounting Officer Ministry of Finance, Planning and Economic Development Date: 25.02.2025 	 W.A.S. Chandrasekara Commissioner General / Accounting Officer Department of Inland Revenue Date: 	 K.V.S. De Silva Chief Financial Officer Department of Inland Revenue Date: 2025/02/27 
---	--	--

3.3 Statement of Cash Flow

Statement of Cash Flows for the Period ended 31st December 2024

ACA-C

	Actual	
	2024 Rs.	2023 Rs.
Cash Flows from Operating Activities		
Total Tax Receipts	2,004,071,615,234	1,553,438,481,285
Fees, Fines, Penalties and Licenses	-	-
Profit	-	-
Non Revenue Receipts	-	-
Revenue Collected on behalf of Other Revenue Heads	127,878,960	115,679,808
Imprest Received	25,284,518,360	14,702,732,880
Recoveries from Advance	134,235,307	169,868,549
Deposit Received	15,431,122,191	10,773,803,452
Total Cash generated from Operations (A)	2,045,049,370,052	1,579,200,565,973
Less - Cash disbursed for:		
Total Tax Refund	2,004,825,354,032	1,554,174,797,289
Personal Emoluments & Operating Payments	4,860,327,960	4,382,996,844
Subsidies & Transfer Payments	29,531,590	31,803,200
Expenditure incurred on behalf of Other Heads	13,341,921	9,911,813
Imprest Settlement to Treasury	16,204,693,100	5,938,349,497
Advance Payments	104,097,911	132,238,742
Deposit Payments	15,901,090,963	11,425,940,069
Total Cash disbursed for Operations (B)	2,041,938,437,477	1,576,096,037,453
NET CASH FLOW FROM OPERATING ACTIVITIES(C)=(A)-(B)	3,110,932,575	3,104,528,520
Cash Flows from Investing Activities		
Interest	-	-
Dividends	-	-
Divestiture Proceeds & Sale of Physical Assets	-	-
Recoveries from On Lending	-	-
Total Cash generated from Investing Activities (D)	-	-
Less - Cash disbursed for:		

Purchase or Construction of Physical Assets & Acquisition of Other Investment	3,110,932,575	3,104,528,520
Total Cash disbursed for Investing Activities (E)	3,110,932,575	3,104,528,520
NET CASH FLOW FROM INVESTING ACTIVITIES (F)=(D)-(E)	(3,110,932,575)	(3,104,528,520)
NET CASH FLOWS FROM OPERATING & INVESTMENT ACTIVITIES (G)=(C) + (F)	0	0
Cash Flows from Financing Activities		
Local Borrowings	-	-
Foreign Borrowings	-	-
Grants Received	-	-
Total Cash generated from Financing Activities (H)	-	-
Less - Cash disbursed for:		
Repayment of Local Borrowings	-	-
Repayment of Foreign Borrowings	-	-
Total Cash disbursed for Financing Activities (I)	-	-
NET CASH FLOW FROM FINANCING ACTIVITIES (J)=(H)-(I)	0	0
Net Movement in Cash (K) = (G) + (J)	0	0
Opening Cash Balance as at 01st January	0	0
Closing Cash Balance as at 31st December	0	0

3.4 Notes to the Financial Statements

Annexure-(i)

Statement of Losses and Waivers (Losses under F.R. 106 and F.R. 113)

Expenditure Head No : 246
 Ministry / Department / District Secretariat : Department of Inland Revenue
 Programme No. & Title : 01 Operational Programmes

(i) **Statement of Losses Recovered/Written off/Waived off during the year.**

	Value	No.of Cases	Total Amount (Rs.)
Below	Rs. 25,000.00		Nil
Over	Rs. 25,000.01		
Total		<hr/>	

Classification of the cases by nature of Losses.	No.of Cases	Value	(Rs.)
1.			
2.		Nil	
3.			
4.			
Total		<hr/>	

(ii) **Statement of Losses being held to be Written off/
Waived off or recoverable so far**

Age Analysis per (ii)

	Value	No.of Cases	Total Amount (Rs.)
Below	Rs. 25,000.00		Nil
Over	Rs. 25,000.01		
Total		<hr/>	

Classification of the cases by nature of Losses.	No.of Cases	Value	(Rs.)
1.			
2.		Nil	
3.			
4.			
Total		<hr/>	

Note- Details on losses under F.R.106 and waives under F.R. 113 accounted under object code no 1701 and such losses and waivers expected to be accounted in coming years should be included.

Less than five years	No.of Cases	
	Amount	Rs.
5-10 years	No.of Cases	
	Amount	Rs.
Over 10 years	No.of Cases	
	Amount	Rs.

Statement of Write off from books

Expenditure Head No : 246
 Ministry / Department / District Secretariat : Department of Inland Revenue
 Programme No. & Title : 01 Operational Programmes

1 Statement of losses and waivers under
 F.R. 109 during the year

	Value	No. of Cases	Value (Rs.)
(i)	Below Rs. 25,000.00	2	35,624
(ii)	Over Rs. 25,000.01	12	2,616,956
	Total	14	2,652,580

2 Statement of losses and waivers under
 F.R. 109 during the year

No	Nature of Loss	Opening balance which was not written off	Value of loss	Recoveries	Value written off from the book	Balance carried forward which was not written off	Reference No. of Approval for write off from the book
		Rs.	Rs.	Rs.	Rs.	Rs.	Rs.
1	CAD-0165	15,636	15,636	-	15,636	-	An approval has been given on 2024.03.27 by Commissioner General of inland revenue department to write-off from book. IR/PAM/09/02/20/2019
	Total	15,636	15,636	-	15,636	-	

Losses occurred in 2022

1	CAC-9951	15,000	15,000	15,000	-	-	Loss has been settled through full recovery by Insurance Company and repair done. Hence, there is no need to write-off from book.
2	CAC-9946	4,346,250	4,346,250	-	-	4,346,250	Expected to be settled by insurance company. It has been sent to the final inquiry board.
3	CAD-0165	3,475,000	3,475,000	3,475,000	-	-	There is no loss to the government as the loss has been recovered through total recovery. Hence, there is no need to write-off from book. IR/PAM/09/02/11/2022
4	UPS Device in Kurunagale Regional Office, had got fire.	1,000,000	1,000,000	-	-	1,000,000	Arrangements are being made to appoint the committee to conduct the final inquiry for the accident. IR/PAM/04/91/2022
Total		8,836,250	8,836,250	3,490,000	-	5,346,250	

Losses occurred in 2024

1	JO-8480	-	196,900	163,500	-	33,400	Amount of Rs.163,500/= has been recovered from Insurance company and completed repair. Action being taken to send final inquiry board. File No: IR/PAM/09/02/01/2024
2	NA-9123	-	19,000	19,000	-	-	There is no loss to the government as the loss has been recovered through total recovery. Hence, there is no need to write-off from book. File No: IR/PAM/09/02/02/2024
3	CBI-0492	-	1,739,526	1,474,174	-	265,351	Amount of Rs.1,474,174.45/= has been recovered from Insurance company and completed repair. Forwarded to final inquiry board. File No: IR/PAM/09/02/03/2024
4	NB-7198	-	100,200	92,600	-	7,600	Amount of Rs.92,600/= has been recovered from Insurance company and completed repair. Forwarded to final inquiry board. File No: IR/PAM/09/02/04/2024
5	NA-5667	-	85,750	85,750	-	-	There is no loss to the government as the loss has been recovered through total recovery. Hence, there is no need to write-off from book. IR/PAM/09/02/06/2024

6	CAD-0047	-	55,905	55,905	-	-	There is no loss to the government as the loss has been recovered through total recovery. Hence, there is no need to write-off from book. IR/PAM/09/02/07/2024
7	KR-2237	-	16,624	16,624	-	-	There is no loss to the government as the loss has been recovered through total recovery. Hence, there is no need to write-off from book. IR/PAM/09/02/08/2024
8	CBI-1638	-	164,600	117,452	-	47,148	Amount of Rs. 117,451.80/= has been recovered from Insurance company and completed repair. Forwarded to final inquiry board. IR/PAM/09/02/09/2024
9	NA-9123	-	52,000	52,000	-	-	There is no loss to the government as the loss has been recovered through total recovery. Hence, there is no need to write-off from book. IR/PAM/09/02/10/2024
10	CAC-9958	-	44,000	-	-	44,000	Expected to recover fully by insurance. Accordingly action is being taken.. IR/PAM/09/02/11/2024
11	CAC-9956	-	59,125	59,125	-	-	There is no loss to the government as the loss has been recovered through total recovery. Hence, there is no need to write-off from book. IR/PAM/09/02/12/2024
12	NA-5667	-	87,950	87,950	-	-	There is no loss to the government as the loss has been recovered through total recovery. Hence, there is no need to write-off from book. IR/PAM/09/02/13/2024
13	CAD-0043	-	-	-	-	-	Primary Inquiry has been finished. Value of loss is not estimated yet. Expected to recover fully by insurance. Accordingly action is being taken. IR/PAM/09/02/14/2024
14	NA-9123	-	31,000	-	-	31,000	Primary Inquiry has been finished. Expected to recover fully by insurance and accordingly action is being taken.. IR/PAM/09/02/15/2024
Total		-	2,652,580	2,224,080	-	428,500	
Grand Total		8,851,886	11,504,466	5,714,080	15,636	5,774,750	

Generate



Cumulative Commitment/ Liability Report for the Year - 2024

To
(246)
From

Director General,
Department of State Accounts,
General Treasury, Colombo.

Printed by kulathunga
New Table No :SA-92
Old Table No :--
Report Date 5/29/2025 10:11:48 AM



Nature	Commit_No	Date	To_whom	Vote	Commitment	Commit_bal	L_Date	Liability_amt	Revised_Lia	Paid	Liability_Bal	Reported_By
Govt	201LL	31 Dec 2024	H.P.G.S.L.KULARATHNA& 03 OTHERS	BC1-246-1-1-0-1002-P	16,076.79	0.00	31 Dec 2024	16,076.79	0.00	0.00	16,076.79246	
PVT	99L	31 Dec 2024	Associated Motorways (Private) Limited	BC1-246-1-1-0-1301-P	284,549.77	0.00	31 Dec 2024	284,549.77	0.00	0.00	284,549.77246	
PVT	96LL	31 Dec 2024	Sri Lanka Telecom PLC	BC1-246-1-1-0-1402-P	46,259.02	0.00	31 Dec 2024	46,259.02	0.00	0.00	46,259.02246	
PVT	89L	31 Dec 2024	K.T.CLEAN STAR PVT LTD	BC1-246-1-1-0-1409-140-P	99,000.00	0.00	31 Dec 2024	99,000.00	0.00	0.00	99,000.00246	
PVT	90L	31 Dec 2024	U.L.P.K.LEELANANDA	BC1-246-1-1-0-1409-140-P	7,400.00	0.00	31 Dec 2024	7,400.00	0.00	0.00	7,400.00246	
PVT	91L	31 Dec 2024	NEW NAJEMAS	BC1-246-1-1-0-1409-140-P	10,500.00	0.00	31 Dec 2024	10,500.00	0.00	0.00	10,500.00246	
PVT	62L	31 Dec 2024	H.A.L.ROSAIRO HNB NEGOMBO A/C NO 024010012065	BC1-246-1-1-0-1409-140-P	18,270.00	0.00	31 Dec 2024	18,270.00	0.00	0.00	18,270.00246	
PVT	56LL	31 Dec 2024	Sri Lanka Telecom PLC	BC1-246-1-1-0-1402-P	8,424.46	0.00	31 Dec 2024	8,424.46	0.00	0.00	8,424.46246	
PVT	57L	31 Dec 2024	Mobitel (Pvt) Ltd.	BC1-246-1-1-0-1402-P	3,550.49	0.00	31 Dec 2024	3,550.49	0.00	0.00	3,550.49246	
PVT	58L	31 Dec 2024	WILFREDS GARAGE	BC1-246-1-1-0-1301-P	23,550.00	0.00	31 Dec 2024	23,550.00	0.00	0.00	23,550.00246	
PVT	59L	31 Dec 2024	Indika Motors	BC1-246-1-1-0-1301-P	132,000.00	0.00	31 Dec 2024	132,000.00	0.00	0.00	132,000.00246	
PVT	60L	31 Dec 2024	Selacine Media Solutions Pvt Ltd	BC1-246-1-1-0-1409-16-P	117,832.51	0.00	31 Dec 2024	117,832.51	0.00	0.00	117,832.51246	
PVT	70L	31 Dec 2024	Mobitel (Pvt) Ltd.	BC1-246-1-1-0-1402-P	1,911.71	0.00	31 Dec 2024	1,911.71	0.00	0.00	1,911.71246	
PVT	71LL	31 Dec 2024	Sri Lanka Telecom PLC	BC1-246-1-1-0-1402-P	483,891.93	0.00	31 Dec 2024	483,891.93	0.00	0.00	483,891.93246	
PVT	72L	31 Dec 2024	Tech One Global Lanka (Pvt) Ltd	BC1-246-1-1-0-1409-138-P	90,270.00	0.00	31 Dec 2024	90,270.00	0.00	0.00	90,270.00246	
PVT	73L	31 Dec 2024	Tech One Global Lanka (Pvt) Ltd	BC1-246-1-1-0-1409-138-P	127,440.00	0.00	31 Dec 2024	127,440.00	0.00	0.00	127,440.00246	
PVT	74L	31 Dec 2024	Jayarathna Construction And Suppliers	BC1-246-1-1-0-1409-138-P	65,962.00	0.00	31 Dec 2024	65,962.00	0.00	0.00	65,962.00246	
PVT	75L	31 Dec 2024	Jayarathna Construction And Suppliers	BC1-246-1-1-0-1409-138-P	165,200.00	0.00	31 Dec 2024	165,200.00	0.00	0.00	165,200.00246	
PVT	76L	31 Dec 2024	Jayarathna Construction And Suppliers	BC1-246-1-1-0-1409-138-P	55,814.00	0.00	31 Dec 2024	55,814.00	0.00	0.00	55,814.00246	
PVT	77L	31 Dec 2024	Jayarathna Construction And Suppliers	BC1-246-1-1-0-1302-P	8,142.00	0.00	31 Dec 2024	8,142.00	0.00	0.00	8,142.00246	
PVT	78L	31 Dec 2024	Jayarathna Construction And Suppliers	BC1-246-1-1-0-1302-P	66,085.90	0.00	31 Dec 2024	66,085.90	0.00	0.00	66,085.90246	
PVT	79L	31 Dec 2024	Jayarathna Construction And Suppliers	BC1-246-1-1-0-1302-P	16,962.50	0.00	31 Dec 2024	16,962.50	0.00	0.00	16,962.50246	
PVT	80L	31 Dec 2024	Jayarathna Construction And Suppliers	BC1-246-1-1-0-1302-P	25,901.00	0.00	31 Dec 2024	25,901.00	0.00	0.00	25,901.00246	
PVT	81L	31 Dec 2024	John Keelis Office Automation (Pvt) Ltd	BC1-246-1-1-0-1302-P	25,745.37	0.00	31 Dec 2024	25,745.37	0.00	0.00	25,745.37246	
PVT	82L	31 Dec 2024	MetropolitanTechnologies (Pvt) Ltd	BC1-246-1-1-0-1302-P	83,267.17	0.00	31 Dec 2024	83,267.17	0.00	0.00	83,267.17246	
PVT	52L	31 Dec 2024	Dialog Broadband Networks (Pvt) Ltd	BC1-246-1-1-0-1402-P	1,259.70	0.00	31 Dec 2024	1,259.70	0.00	0.00	1,259.70246	
PVT	53L	31 Dec 2024	Mobitel (Pvt) Ltd.	BC1-246-1-1-0-1402-P	1,615.31	0.00	31 Dec 2024	1,615.31	0.00	0.00	1,615.31246	
PVT	54L	31 Dec 2024	Mobitel (Pvt) Ltd.	BC1-246-1-1-0-1402-P	1,911.71	0.00	31 Dec 2024	1,911.71	0.00	0.00	1,911.71246	
PVT	26L	31 Dec 2024	Associated Motorways (Private) Limited	BC1-246-1-1-0-2003-P	1,142,499.45	0.00	31 Dec 2024	1,142,499.45	0.00	0.00	1,142,499.45246	
PVT	27L	31 Dec 2024	Associated Motorways (Private) Limited	BC1-246-1-1-0-1301-P	294,128.61	0.00	31 Dec 2024	294,128.61	0.00	0.00	294,128.61246	
PVT	28L	31 Dec 2024	SRIYA ANANDA MOTORS	BC1-246-1-1-0-1301-P	551,500.00	0.00	31 Dec 2024	551,500.00	0.00	0.00	551,500.00246	
PVT	29L	31 Dec 2024	UDAYA MOTORS	BC1-246-1-1-0-1301-P	113,950.00	0.00	31 Dec 2024	113,950.00	0.00	0.00	113,950.00246	
PVT	30L	31 Dec 2024	Micro Cars Ltd	BC1-246-1-1-0-2003-P	1,000,918.06	0.00	31 Dec 2024	1,000,918.06	0.00	0.00	1,000,918.06246	
PVT	258LL	31 Dec 2024	Base HP (Pvt) Ltd	BC1-246-1-1-0-1304-P	2,167,711.26	0.00	31 Dec 2024	2,167,711.26	0.00	0.00	2,167,711.26246	
PVT	2599LL	31 Dec 2024	Base HP (Pvt) Ltd	BC1-246-1-1-0-1304-P	166,608.10	0.00	31 Dec 2024	166,608.10	0.00	0.00	166,608.10246	
PVT	25L	31 Dec 2024	L.S.M.LIYANAGE	BC1-246-1-1-0-1409-27-P	255,694.90	0.00	31 Dec 2024	255,694.90	0.00	0.00	255,694.90246	
PVT	260LL	31 Dec 2024	H AND ELECTRONIC	BC1-246-1-1-0-1304-P	1,610,000.00	0.00	31 Dec 2024	1,610,000.00	0.00	0.00	1,610,000.00246	
PVT	250LL	31 Dec 2024	Orient Finance PLC	BC1-246-1-1-0-1403-P	211,736.00	0.00	31 Dec 2024	211,736.00	0.00	0.00	211,736.00246	
PVT	243LL	31 Dec 2024	Orient Finance PLC	BC1-246-1-1-0-1403-P	11,984.35	0.00	31 Dec 2024	11,984.35	0.00	0.00	11,984.35246	
PVT	237LL	31 Dec 2024	Dialog Broadband Networks (Pvt) Ltd	BC1-246-1-1-0-1403-P	114,212.53	0.00	31 Dec 2024	114,212.53	0.00	0.00	114,212.53246	
PVT	238LL	31 Dec 2024	Mobitel (Pvt) Ltd	BC1-246-1-1-0-1402-P	874.35	0.00	31 Dec 2024	874.35	0.00	0.00	874.35246	
PVT	239LL	31 Dec 2024	Sri Lanka Telecom PLC	BC1-246-1-1-0-1402-P	578,112.75	0.00	31 Dec 2024	578,112.75	0.00	0.00	578,112.75246	
PVT	233LL	31 Dec 2024	Mobitel (Pvt) Ltd.	BC1-246-1-1-0-1402-P	107,337.00	0.00	31 Dec 2024	107,337.00	0.00	0.00	107,337.00246	
PVT	234LL	31 Dec 2024	Dialog Broadband Networks (Pvt) Ltd	BC1-246-1-1-0-1402-P	211,280.00	0.00	31 Dec 2024	211,280.00	0.00	0.00	211,280.00246	
PVT	230LL	31 Dec 2024	Finco Technologies (pvt) Ltd	BC1-246-1-1-0-1409-138-P	64,236.25	0.00	31 Dec 2024	64,236.25	0.00	0.00	64,236.25246	
PVT	220LL	31 Dec 2024	A G Melco Elevator Company Lanka (Pvt) Ltd	BC1-246-1-1-0-1409-138-P	348,470.89	0.00	31 Dec 2024	348,470.89	0.00	0.00	348,470.89246	
PVT	221LL	31 Dec 2024	Trade Promoters (Pvt) Ltd	BC1-246-1-1-0-1409-138-P	67,236.40	0.00	31 Dec 2024	67,236.40	0.00	0.00	67,236.40246	
PVT	222LL	31 Dec 2024	Jayarathna Construction And Suppliers	BC1-246-1-1-0-1409-138-P	315,650.00	0.00	31 Dec 2024	315,650.00	0.00	0.00	315,650.00246	
PVT	224LL	31 Dec 2024	SKY ENGINEERING CONSULTANCY PVT LTD	BC1-246-1-1-0-1409-138-P	117,793.50	0.00	31 Dec 2024	117,793.50	0.00	0.00	117,793.50246	
PVT	225LL	31 Dec 2024	Apogee International (Pvt) Ltd	BC1-246-1-1-0-1302-P	5,051,224.20	0.00	31 Dec 2024	5,051,224.20	0.00	0.00	5,051,224.20246	

PVT	226LL	31 Dec 2024	ASSOCIATION OF PUBLIC FINANCE ACCOUNTANTS OF SRI LANKA	BCI-246-1-1-0-1505-P	2,000.00	0.00	31 Dec 2024	2,000.00	0.00	0.00	2,000.00246
PVT	216LL	31 Dec 2024	Rakna Arakshaka Lanka Limited	BCI-246-1-1-0-1407-P	5,755,193.83	0.00	31 Dec 2024	5,755,193.83	0.00	0.00	5,755,193.83246
PVT	217LL	31 Dec 2024	Trade Promoters (Pvt) Ltd	BCI-246-1-1-0-1409-138-P	44,248.82	0.00	31 Dec 2024	44,248.82	0.00	0.00	44,248.82246
PVT	218LL	31 Dec 2024	Jayarathna Construction And Suppliers	BCI-246-1-1-0-1409-138-P	600,000.00	0.00	31 Dec 2024	600,000.00	0.00	0.00	600,000.00246
PVT	219LL	31 Dec 2024	Jayarathna Construction And Suppliers	BCI-246-1-1-0-1409-138-P	121,776.00	0.00	31 Dec 2024	121,776.00	0.00	0.00	121,776.00246
PVT	210LL	31 Dec 2024	Base HP (Pvt) Ltd	BCI-246-1-1-0-1302-P	5,733,030.00	0.00	31 Dec 2024	5,733,030.00	0.00	0.00	5,733,030.00246
PVT	211LL	31 Dec 2024	ECO SERVICE	BCI-246-1-1-0-1303-P	98,000.00	0.00	31 Dec 2024	98,000.00	0.00	0.00	98,000.00246
PVT	212LL	31 Dec 2024	Techno e Solutions (Pvt) Ltd	BCI-246-1-1-0-2001-33-P	1,365,083.71	0.00	31 Jan 2025	1,365,083.71	0.00	0.00	1,365,083.71246
PVT	207LL	31 Dec 2024	Softlogic Computers (Pvt) Ltd	BCI-246-1-1-0-1302-P	419,490.00	0.00	31 Dec 2024	419,490.00	0.00	0.00	419,490.00246
PVT	208LL	31 Dec 2024	Techno e Solutions (Pvt) Ltd	BCI-246-1-1-0-1302-P	87,291.01	0.00	31 Dec 2024	87,291.01	0.00	0.00	87,291.01246
PVT	205LL	31 Dec 2024	Base HP (Pvt) Ltd	BCI-246-1-1-0-1201-P	49,517.62	0.00	31 Dec 2024	49,517.62	0.00	0.00	49,517.62246
PVT	19L	31 Dec 2024	Mobitel (Pvt) Ltd.	BCI-246-1-1-0-1402-P	6,047.47	0.00	31 Dec 2024	6,047.47	0.00	0.00	6,047.47246
PVT	200LL	31 Dec 2024	Sri Lanka Telecom PLC	BCI-246-1-1-0-1402-P	5,218,113.75	0.00	31 Jan 2025	5,218,113.75	0.00	0.00	5,218,113.75246
PVT	196LL	31 Dec 2024	Sri Lanka Telecom PLC	BCI-246-1-1-0-1402-P	8,154.36	0.00	31 Jan 2025	8,154.36	0.00	0.00	8,154.36246
PVT	178LL	31 Dec 2024	Lanka Electricity Company (Pvt) Ltd.	BCI-246-1-1-0-1403-P	73,478.56	0.00	31 Dec 2024	73,478.56	0.00	0.00	73,478.56246
PVT	179LL	31 Dec 2024	Fairway Development Limited	BCI-246-1-1-0-1404-P	3,824,912.90	0.00	31 Dec 2024	3,824,912.90	0.00	0.00	3,824,912.90246
PVT	17L	31 Dec 2024	Lanka Electricity Company (Pvt) Ltd.	BCI-246-1-1-0-1403-P	164,957.79	0.00	31 Jan 2025	164,957.79	0.00	0.00	164,957.79246
PVT	189LL	31 Dec 2024	T.A.G.GOMIS	BCI-246-1-1-0-1409-140-P	3,570.00	0.00	31 Dec 2024	3,570.00	0.00	0.00	3,570.00246
PVT	183LL	31 Dec 2024	Sri Lanka Telecom PLC	BCI-246-1-1-0-1402-P	14,681.67	0.00	31 Jan 2025	14,681.67	0.00	0.00	14,681.67246
PVT	184LL	31 Dec 2024	G.H.G.THUSARA SAMPATH	BCI-246-1-1-0-1409-140-P	76,482.00	0.00	31 Dec 2024	76,482.00	0.00	0.00	76,482.00246
PVT	185LL	31 Dec 2024	SUMITH ENTERPRISES	BCI-246-1-1-0-1201-P	317,906.11	0.00	31 Dec 2024	317,906.11	0.00	0.00	317,906.11246
PVT	186LL	31 Dec 2024	MetropolitanTechnologies (Pvt) Ltd	BCI-246-1-1-0-1302-P	407,100.00	0.00	31 Dec 2024	407,100.00	0.00	0.00	407,100.00246
PVT	175LL	31 Dec 2024	M.JAYASENA	BCI-246-1-1-0-1403-P	319,659.17	0.00	31 Dec 2024	319,659.17	0.00	0.00	319,659.17246
PVT	153LL	31 Dec 2024	LANKAPAY PVT LTD	BCI-246-1-1-0-1402-P	83,053.84	0.00	31 Dec 2024	83,053.84	0.00	0.00	83,053.84246
PVT	156LL	31 Dec 2024	OFFICEWORKS INTERNATIONAL	BCI-246-1-1-0-1201-P	189,791.20	0.00	31 Dec 2024	189,791.20	0.00	0.00	189,791.20246
PVT	157LL	31 Dec 2024	ZEAL PVT LTD	BCI-246-1-1-0-2102-P	1,685,541.50	0.00	31 Dec 2024	1,685,541.50	0.00	0.00	1,685,541.50246
PVT	158LL	31 Dec 2024	Upali Newspapers (pvt) Ltd	BCI-246-1-1-0-1409-140-P	48,180.00	0.00	31 Dec 2024	48,180.00	0.00	0.00	48,180.00246
PVT	159LL	31 Dec 2024	Trade Promoters (Pvt) Ltd	BCI-246-1-1-0-1409-138-P	87,957.20	0.00	31 Dec 2024	87,957.20	0.00	0.00	87,957.20246
PVT	160LL	31 Dec 2024	Sri Lanka Telecom PLC	BCI-246-1-1-0-1402-P	90,565.47	0.00	31 Jan 2025	90,565.47	0.00	0.00	90,565.47246
PVT	161LL	31 Dec 2024	Softlogic Computers (Pvt) Ltd	BCI-246-1-1-0-1302-P	84,960.00	0.00	31 Dec 2024	84,960.00	0.00	0.00	84,960.00246
PVT	162LL	31 Dec 2024	NALAKA EXERCISE BOOK INDUSTRIES PVT LTD	BCI-246-1-1-0-1201-P	277,126.19	0.00	31 Dec 2024	277,126.19	0.00	0.00	277,126.19246
PVT	163LL	31 Dec 2024	M.JAYASENA	BCI-246-1-1-0-1403-P	13,892.72	0.00	31 Dec 2024	13,892.72	0.00	0.00	13,892.72246
PVT	164LL	31 Dec 2024	Leader Stationers	BCI-246-1-1-0-1201-P	143,027.68	0.00	31 Dec 2024	143,027.68	0.00	0.00	143,027.68246
PVT	165LL	31 Dec 2024	Lakwin Enterprises	BCI-246-1-1-0-1201-P	291,402.18	0.00	31 Dec 2024	291,402.18	0.00	0.00	291,402.18246
PVT	166LL	31 Dec 2024	BOOK PACK PVT LTD	BCI-246-1-1-0-1201-P	4,720.00	0.00	31 Dec 2024	4,720.00	0.00	0.00	4,720.00246
PVT	167LL	31 Dec 2024	John Keells Office Automation (Pvt) Ltd.	BCI-246-1-1-0-1302-P	109,008.25	0.00	31 Dec 2024	109,008.25	0.00	0.00	109,008.25246
PVT	168LL	31 Dec 2024	Express Newspapers (Ceylon) Ltd	BCI-246-1-1-0-1409-140-P	3,300.00	0.00	31 Dec 2024	3,300.00	0.00	0.00	3,300.00246
PVT	14L	31 Dec 2024	Techno e Solutions (Pvt) Ltd	BCI-246-1-1-0-1409-138-P	676,679.22	0.00	31 Dec 2024	676,679.22	0.00	0.00	676,679.22246
PVT	142LL	31 Dec 2024	Top Wash Enterprises (Pvt) Ltd	BCI-246-1-1-0-1405-P	4,144,075.00	0.00	31 Dec 2024	4,144,075.00	0.00	0.00	4,144,075.00246
PVT	139LL	31 Dec 2024	Sri Lanka Telecom PLC	BCI-246-1-1-0-1402-P	23,764.37	0.00	31 Jan 2025	23,764.37	0.00	0.00	23,764.37246
PVT	13L	31 Dec 2024	Tech One Global Lanka (Pvt) Ltd	BCI-246-1-1-0-1409-138-P	90,270.00	0.00	31 Dec 2024	90,270.00	0.00	0.00	90,270.00246
PVT	128LL	31 Dec 2024	J.L.P.K.LEELANANDA	BCI-246-1-1-0-1409-140-P	21,380.00	0.00	31 Dec 2024	21,380.00	0.00	0.00	21,380.00246
PVT	129LL	31 Dec 2024	Ceylon Newspapers (Pvt) Limited	BCI-246-1-1-0-1409-140-P	13,200.00	0.00	31 Dec 2024	13,200.00	0.00	0.00	13,200.00246
PVT	12L	31 Dec 2024	Techno e Solutions (Pvt) Ltd	BCI-246-1-1-0-1409-138-P	676,679.22	0.00	31 Dec 2024	676,679.22	0.00	0.00	676,679.22246
PVT	130LL	31 Dec 2024	Wijeya Newspapers Ltd	BCI-246-1-1-0-1409-140-P	363,141.00	0.00	31 Dec 2024	363,141.00	0.00	0.00	363,141.00246
PVT	131LL	31 Dec 2024	Sri Lanka Telecom PLC	BCI-246-1-1-0-1402-P	2,464.62	0.00	31 Jan 2025	2,464.62	0.00	0.00	2,464.62246
PVT	132LL	31 Dec 2024	Sri Lanka Telecom PLC	BCI-246-1-1-0-1402-P	16,109.00	0.00	31 Jan 2025	16,109.00	0.00	0.00	16,109.00246
PVT	133LL	31 Dec 2024	The Associated Newspapers of Ceylon Limited	BCI-246-1-1-0-1409-140-P	81,990.00	0.00	31 Dec 2024	81,990.00	0.00	0.00	81,990.00246
PVT	134LL	31 Dec 2024	Jayarathna Construction And Suppliers	BCI-246-1-1-0-1409-138-P	150,450.00	0.00	31 Dec 2024	150,450.00	0.00	0.00	150,450.00246
PVT	135LL	31 Dec 2024	Jayarathna Construction And Suppliers	BCI-246-1-1-0-1303-P	1,044,415.05	0.00	31 Dec 2024	1,044,415.05	0.00	0.00	1,044,415.05246
PVT	104LL	31 Dec 2024	AUTO AIR CON SYSTEMS	BCI-246-1-1-0-2003-P	88,000.00	0.00	31 Dec 2024	88,000.00	0.00	0.00	88,000.00246
PVT	105LL	31 Dec 2024	POPULAR HOUSE	BCI-246-1-1-0-1301-P	271,200.00	0.00	31 Dec 2024	271,200.00	0.00	0.00	271,200.00246
PVT	117LL	31 Dec 2024	Sri Lanka Telecom PLC	BCI-246-1-1-0-1402-P	61,494.04	0.00	31 Jan 2025	61,494.04	0.00	0.00	61,494.04246
PVT	11L	31 Dec 2024	SUMITH ENTERPRISES	BCI-246-1-1-0-1201-P	52,600.00	0.00	31 Dec 2024	52,600.00	0.00	0.00	52,600.00246
PVT	10L	31 Dec 2024	PACKSCO CEYLON PVT LTD	BCI-246-1-1-0-1201-P	87,910.00	0.00	31 Dec 2024	87,910.00	0.00	0.00	87,910.00246
PVT	110LL	31 Dec 2024	Dialog Broadband Networks (Pvt) Ltd	BCI-246-1-1-0-1402-P	9,731.80	0.00	31 Dec 2024	9,731.80	0.00	0.00	9,731.80246
PVT	111LL	31 Dec 2024	Sri Lanka Telecom PLC	BCI-246-1-1-0-1402-P	26,258.91	0.00	31 Jan 2025	26,258.91	0.00	0.00	26,258.91246
PVT	112LL	31 Dec 2024	Sri Lanka Telecom PLC	BCI-246-1-1-0-1402-P	16,817.12	0.00	31 Jan 2025	16,817.12	0.00	0.00	16,817.12246
PVT	113LL	31 Dec 2024	Sri Lanka Telecom PLC	BCI-246-1-1-0-1402-P	25,524.52	0.00	31 Jan 2025	25,524.52	0.00	0.00	25,524.52246
PVT	05L	31 Dec 2024	Dialog Broadband Networks (Pvt) Ltd	BCI-246-1-1-0-1402-P	69,447.78	0.00	31 Dec 2024	69,447.78	0.00	0.00	69,447.78246
PVT	06L	31 Dec 2024	Commissioner Inland Revenue Regional Office Kandy	BCI-246-1-1-0-1402-P	1,920.00	0.00	31 Dec 2024	1,920.00	0.00	0.00	1,920.00246
PVT	07L	31 Dec 2024	Commissioner Inland Revenue Regional Office Rathnapura	BCI-246-1-1-0-1402-F	220.00	0.00	31 Dec 2024	220.00	0.00	0.00	220.00246
PVT	08L	31 Dec 2024	MetropolitanTechnologies (Pvt) Ltd	BCI-246-1-1-0-1201-P	3,239,790.30	0.00	31 Dec 2024	3,239,790.30	0.00	0.00	3,239,790.30246

PVT	09L	31 Dec 2024	NEW ASIRI PRINTERS	BCI-246-1-1-0-1203-P	515,424.00	0.00	31 Dec 2024	515,424.00	0.00	0.00	515,424.00246
SOE	114LL	31 Dec 2024	Ceylon Electricity Board	BCI-246-1-1-0-1403-P	122,908.72	0.00	31 Dec 2024	122,908.72	0.00	0.00	122,908.72246
SOE	115LL	31 Dec 2024	Ceylon Electricity Board	BCI-246-1-1-0-1403-P	1,013,954.27	0.00	31 Dec 2024	1,013,954.27	0.00	0.00	1,013,954.27246
SOE	116LL	31 Dec 2024	Ceylon Electricity Board	BCI-246-1-1-0-1403-P	114.87	0.00	31 Dec 2024	114.87	0.00	0.00	114.87246
SOE	120LL	31 Dec 2024	Ceylon Electricity Board	BCI-246-1-1-0-1403-P	102.56	0.00	31 Dec 2024	102.56	0.00	0.00	102.56246
SOE	118LL	31 Dec 2024	Ceylon Electricity Board	BCI-246-1-1-0-1403-P	92,036.92	0.00	31 Dec 2024	92,036.92	0.00	0.00	92,036.92246
SOE	119LL	31 Dec 2024	Ceylon Electricity Board	BCI-246-1-1-0-1403-P	108.72	0.00	31 Dec 2024	108.72	0.00	0.00	108.72246
SOE	138LL	31 Dec 2024	National Water Supply and Drainage Board	BCI-246-1-1-0-1403-P	2,796.60	0.00	31 Dec 2024	2,796.60	0.00	0.00	2,796.60246
SOE	126H	31 Dec 2024	National Water Supply and Drainage Board	BCI-246-1-1-0-1403-P	8,201.00	0.00	31 Dec 2024	8,201.00	0.00	0.00	8,201.00246
SOE	15L	31 Dec 2024	Ceylon Electricity Board	BCI-246-1-1-0-1403-P	17,979.90	0.00	31 Dec 2024	17,979.90	0.00	0.00	17,979.90246
SOE	171LL	31 Dec 2024	Ceylon Electricity Board	BCI-246-1-1-0-1403-P	104,985.44	0.00	31 Dec 2024	104,985.44	0.00	0.00	104,985.44246
SOE	172LL	31 Dec 2024	Ceylon Electricity Board	BCI-246-1-1-0-1403-P	87,485.54	0.00	31 Dec 2024	87,485.54	0.00	0.00	87,485.54246
SOE	177LL	31 Dec 2024	National Water Supply and Drainage Board	BCI-246-1-1-0-1403-P	8,348.50	0.00	31 Dec 2024	8,348.50	0.00	0.00	8,348.50246
SOE	18L	31 Dec 2024	Ceylon Electricity Board	BCI-246-1-1-0-1403-P	32,092.72	0.00	31 Dec 2024	32,092.72	0.00	0.00	32,092.72246
SOE	244LL	31 Dec 2024	Ceylon Electricity Board	BCI-246-1-1-0-1403-P	102.56	0.00	31 Dec 2024	102.56	0.00	0.00	102.56246
SOE	245LL	31 Dec 2024	Ceylon Electricity Board	BCI-246-1-1-0-1403-P	55,131.90	0.00	31 Dec 2024	55,131.90	0.00	0.00	55,131.90246
SOE	246LL	31 Dec 2024	Ceylon Electricity Board	BCI-246-1-1-0-1403-P	25,355.45	0.00	31 Dec 2024	25,355.45	0.00	0.00	25,355.45246
SOE	247LL	31 Dec 2024	Ceylon Electricity Board	BCI-246-1-1-0-1403-P	102.56	0.00	31 Dec 2024	102.56	0.00	0.00	102.56246
SOE	248LL	31 Dec 2024	Ceylon Electricity Board	BCI-246-1-1-0-1403-P	102.56	0.00	31 Dec 2024	102.56	0.00	0.00	102.56246
SOE	249LL	31 Dec 2024	Ceylon Electricity Board	BCI-246-1-1-0-1403-P	102.56	0.00	31 Dec 2024	102.56	0.00	0.00	102.56246
SOE	251LL	31 Dec 2024	Ceylon Electricity Board	BCI-246-1-1-0-1403-P	29,552.41	0.00	31 Jan 2025	29,552.41	0.00	0.00	29,552.41246
SOE	252LL	31 Dec 2024	Ceylon Electricity Board	BCI-246-1-1-0-1403-P	44,088.62	0.00	31 Jan 2025	44,088.62	0.00	0.00	44,088.62246
SOE	253LL	31 Dec 2024	Ceylon Electricity Board	BCI-246-1-1-0-1403-P	19,744.00	0.00	31 Jan 2025	19,744.00	0.00	0.00	19,744.00246
SOE	255LL	31 Dec 2024	Ceylon Electricity Board	BCI-246-1-1-0-1403-P	58,483.69	0.00	31 Jan 2025	58,483.69	0.00	0.00	58,483.69246
SOE	31L	31 Dec 2024	Ceylon Electricity Board	BCI-246-1-1-0-1403-P	6,777,337.69	0.00	31 Dec 2024	6,777,337.69	0.00	0.00	6,777,337.69246
SOE	32L	31 Dec 2024	Ceylon Electricity Board	BCI-246-1-1-0-1403-P	365,047.63	0.00	31 Dec 2024	365,047.63	0.00	0.00	365,047.63246
SOE	33L	31 Dec 2024	Ceylon Electricity Board	BCI-246-1-1-0-1403-P	1,680,910.03	0.00	31 Dec 2024	1,680,910.03	0.00	0.00	1,680,910.03246
SOE	55L	31 Dec 2024	National Water Supply and Drainage Board	BCI-246-1-1-0-1403-P	10,266.00	0.00	31 Dec 2024	10,266.00	0.00	0.00	10,266.00246
SOE	240LL	31 Dec 2024	National Water Supply and Drainage Board	BCI-246-1-1-0-1403-P	15,469.80	0.00	31 Jan 2025	15,469.80	0.00	0.00	15,469.80246
SOE	241LL	31 Dec 2024	National Water Supply and Drainage Board	BCI-246-1-1-0-1403-P	6,401.50	0.00	31 Jan 2025	6,401.50	0.00	0.00	6,401.50246
SOE	64L	31 Dec 2024	National Water Supply and Drainage Board	BCI-246-1-1-0-1403-P	13,815.83	0.00	31 Dec 2024	13,815.83	0.00	0.00	13,815.83246
SOE	65L	31 Dec 2024	National Water Supply and Drainage Board	BCI-246-1-1-0-1403-P	11,304.40	0.00	31 Dec 2024	11,304.40	0.00	0.00	11,304.40246
SOE	66L	31 Dec 2024	National Water Supply and Drainage Board	BCI-246-1-1-0-1403-P	7,693.60	0.00	31 Dec 2024	7,693.60	0.00	0.00	7,693.60246
SOE	67L	31 Dec 2024	Ceylon Electricity Board	BCI-246-1-1-0-1403-P	167,676.77	0.00	31 Dec 2024	167,676.77	0.00	0.00	167,676.77246
SOE	68L	31 Dec 2024	Ceylon Electricity Board	BCI-246-1-1-0-1403-P	150,702.01	0.00	31 Dec 2024	150,702.01	0.00	0.00	150,702.01246
SOE	69L*1	31 Dec 2024	Ceylon Electricity Board	BCI-246-1-1-0-1403-P	766,460.80	0.00	31 Dec 2024	766,460.80	0.00	0.00	766,460.80246
Govt	01L	31 Dec 2024	S.S.D.GAMAGE	BCI-246-1-1-0-1301-P	3,340.00	0.00	31 Dec 2024	3,340.00	0.00	0.00	3,340.00246
Govt	02L	31 Dec 2024	COMMISSINER LEGAL	BCI-246-1-1-0-1402-P	960.00	0.00	31 Dec 2024	960.00	0.00	0.00	960.00246
Govt	02L*1	31 Dec 2024	COMMISSINER LEGAL	BCI-246-1-1-0-1402-P	1,500.00	0.00	31 Dec 2024	1,500.00	0.00	0.00	1,500.00246
Govt	03L	31 Dec 2024	Commissioner Inland Revenue Regional Office Rathnapura	BCI-246-1-1-0-1409-140-P	11,060.00	0.00	31 Dec 2024	11,060.00	0.00	0.00	11,060.00246
Govt	04L	31 Dec 2024	Commissioner Inland Revenue Regional Office Dambulla	BCI-246-1-1-0-1402-P	3,960.00	0.00	31 Dec 2024	3,960.00	0.00	0.00	3,960.00246
Govt	04L*1	31 Dec 2024	Commissioner Inland Revenue Regional Office Dambulla	BCI-246-1-1-0-1409-140-P	13,340.00	0.00	31 Dec 2024	13,340.00	0.00	0.00	13,340.00246
Govt	106LL	31 Dec 2024	Commissioner Inland Revenue Regional Office Kandy	BCI-246-1-1-0-1409-140-P	20,160.00	0.00	31 Dec 2024	20,160.00	0.00	0.00	20,160.00246
Govt	107LL	31 Dec 2024	Commissioner Inland Revenue Regional Office Colombo South	BCI-246-1-1-0-1409-140-P	3,570.00	0.00	31 Dec 2024	3,570.00	0.00	0.00	3,570.00246
Govt	108LL	31 Dec 2024	Commissioner Inland Revenue Regional Office Kandy	BCI-246-1-1-0-1409-140-P	10,010.00	0.00	31 Dec 2024	10,010.00	0.00	0.00	10,010.00246
Govt	109LL	31 Dec 2024	S.SENANAYAKA & OTHERS	BCI-246-1-1-0-1002-P	90,652.89	0.00	31 Dec 2024	90,652.89	0.00	0.00	90,652.89246
Govt	100LL	31 Dec 2024	K.B.BANAYAKA KUMARI & OTHERS	BCI-246-1-1-0-1002-P	16,669.35	0.00	31 Dec 2024	16,669.35	0.00	0.00	16,669.35246
Govt	101LL	31 Dec 2024	R.I.D.KARUNARATHNA & OTHERS	BCI-246-1-1-0-1002-P	14,149.00	0.00	31 Dec 2024	14,149.00	0.00	0.00	14,149.00246
Govt	102LL	31 Dec 2024	M.M.L.CHANDRAKUMARA	BCI-246-1-1-0-1402-P	1,628.02	0.00	31 Dec 2024	1,628.02	0.00	0.00	1,628.02246
Govt	103LL	31 Dec 2024	L.G.M.PERERA	BCI-246-1-1-0-1402-P	3,223.58	0.00	31 Dec 2024	3,223.58	0.00	0.00	3,223.58246
Govt	127LL	31 Dec 2024	S.VIJITHA	BCI-246-1-1-0-1409-140-P	8,143.21	0.00	31 Dec 2024	8,143.21	0.00	0.00	8,143.21246
Govt	121LL	31 Dec 2024	Commissioner Inland Revenue Regional Office Batticaloa	BCI-246-1-1-0-1409-140-P	7,500.00	0.00	31 Dec 2024	7,500.00	0.00	0.00	7,500.00246
Govt	122LL	31 Dec 2024	Commissioner Inland Revenue Regional Office Gampaha West	BCI-246-1-1-0-1409-140-P	9,500.00	0.00	31 Dec 2024	9,500.00	0.00	0.00	9,500.00246
Govt	136LL	31 Dec 2024	Commissioner Inland Revenue Regional Office Batticaloa	BCI-246-1-1-0-1402-P	3,750.00	0.00	31 Dec 2024	3,750.00	0.00	0.00	3,750.00246
Govt	137LL	31 Dec 2024	Municipal Commissioner - Municipal Council - Nuwara-Eliya	BCI-246-1-1-0-1403-P	3,039.68	0.00	31 Dec 2024	3,039.68	0.00	0.00	3,039.68246
Govt	140LL	31 Dec 2024	R.M.U.PERERA & OTHERS	BCI-246-1-1-0-1002-P	180,606.57	0.00	31 Dec 2024	180,606.57	0.00	0.00	180,606.57246
Govt	141LL	31 Dec 2024	C.D.L.RACHCHI & OTHERS	BCI-246-1-1-0-1002-P	2,514.25	0.00	31 Dec 2024	2,514.25	0.00	0.00	2,514.25246
Govt	143LL	31 Dec 2024	Commissioner Inland Revenue Regional Office Maharagama East	BCI-246-1-1-0-1202-9-P	11,440.00	0.00	31 Dec 2024	11,440.00	0.00	0.00	11,440.00246
Govt	144LL	31 Dec 2024	Commissioner Inland Revenue Regional Office Dambulla	BCI-246-1-1-0-1202-9-P	6,500.00	0.00	31 Dec 2024	6,500.00	0.00	0.00	6,500.00246
Govt	145LL	31 Dec 2024	Commissioner Inland Revenue Regional Office Nuwara Eliya	BCI-246-1-1-0-1202-9-P	15,000.00	0.00	31 Dec 2024	15,000.00	0.00	0.00	15,000.00246
Govt	146LL	31 Dec 2024	Commissioner Inland Revenue Regional Office Colombo South	BCI-246-1-1-0-1202-9-P	16,000.00	0.00	31 Dec 2024	16,000.00	0.00	0.00	16,000.00246

Govt	147LL	31 Dec 2024	Commissioner Inland Revenue Regional Office Jaffna	BCI-246-1-1-0-1202-9-P	7,825.00	0.00	31 Dec 2024	7,825.00	0.00	0.00	7,825.00246
Govt	148LL	31 Dec 2024	Commissioner Inland Revenue Regional Office Kegalle	BCI-246-1-1-0-1202-9-P	16,000.00	0.00	31 Dec 2024	16,000.00	0.00	0.00	16,000.00246
Govt	149LL	31 Dec 2024	Commissioner Inland Revenue Regional Office Kandy	BCI-246-1-1-0-1202-9-P	21,450.00	0.00	31 Dec 2024	21,450.00	0.00	0.00	21,450.00246
Govt	154LL	31 Dec 2024	T.M.P.S.K.PERERA & OTHERS	BCI-246-1-1-0-1002-P	17,945.11	0.00	31 Dec 2024	17,945.11	0.00	0.00	17,945.11246
Govt	155LL	31 Dec 2024	K.L.CHANDRASOMA	BCI-246-1-1-0-1202-2-P	41,985.00	0.00	31 Dec 2024	41,985.00	0.00	0.00	41,985.00246
Govt	155LL*	31 Dec 2024	K.L.CHANDRASOMA	BCI-246-1-1-0-1401-P	50,000.00	0.00	31 Dec 2024	50,000.00	0.00	0.00	50,000.00246
Govt	150LL	31 Dec 2024	Commissioner Inland Revenue Regional Office Negombo	BCI-246-1-1-0-1202-9-P	30,030.00	0.00	31 Dec 2024	30,030.00	0.00	0.00	30,030.00246
Govt	151LL	31 Dec 2024	K.V.SRI KANTHI & OTHERS	BCI-246-1-1-0-1002-P	69,951.75	0.00	31 Dec 2024	69,951.75	0.00	0.00	69,951.75246
Govt	152LL	31 Dec 2024	D.S.JAYATHILAKA & OTHERS	BCI-246-1-1-0-1002-P	17,652.18	0.00	31 Dec 2024	17,652.18	0.00	0.00	17,652.18246
Govt	169LL	31 Dec 2024	Commissioner General of Labour	BCI-246-1-1-0-1403-P	29,165.76	0.00	31 Dec 2024	29,165.76	0.00	0.00	29,165.76246
Govt	16L	31 Dec 2024	Commissioner General of Labour	BCI-246-1-1-0-1303-P	471,404.27	0.00	31 Dec 2024	471,404.27	0.00	0.00	471,404.27246
Govt	170LL	31 Dec 2024	H.R.W.K.PATHIRANA	BCI-246-1-1-0-2401-P	150,000.00	0.00	31 Dec 2024	150,000.00	0.00	0.00	150,000.00246
Govt	173LL	31 Dec 2024	Commissioner General of Labour	BCI-246-1-1-0-1403-P	723,577.91	0.00	31 Dec 2024	723,577.91	0.00	0.00	723,577.91246
Govt	174LL	31 Dec 2024	Commissioner Inland Revenue Regional Office Colombo (City)	BCI-246-1-1-0-1202-9-P	15,000.00	0.00	31 Dec 2024	15,000.00	0.00	0.00	15,000.00246
Govt	176LL	31 Dec 2024	T.PRABHARAN	BCI-246-1-1-0-1002-P	6,585.50	0.00	31 Dec 2024	6,585.50	0.00	0.00	6,585.50246
Govt	180LL	31 Dec 2024	P.T.P.JAYASINGHA & 5 OTHERS	BCI-246-1-1-0-2401-P	247,197.75	0.00	31 Dec 2024	247,197.75	0.00	0.00	247,197.75246
Govt	181LL	31 Dec 2024	Peoples Bank York Street Branch - Post Master General A/C.33-1001-1900-1350	BCI-246-1-1-0-1402-P	4,651,400.00	0.00	31 Dec 2024	4,651,400.00	0.00	0.00	4,651,400.00246
Govt	182LL	31 Dec 2024	Peoples Bank Queens Branch Post Master Generals A/C No.033-1001-7902-7350	BCI-246-1-1-0-1402-P	5,471,170.00	0.00	31 Dec 2024	5,471,170.00	0.00	0.00	5,471,170.00246
Govt	187LL	31 Dec 2024	Commissioner Inland Revenue Regional Office Maharagama East	BCI-246-1-1-0-1409-140-P	16,380.00	0.00	31 Dec 2024	16,380.00	0.00	0.00	16,380.00246
Govt	188LL	31 Dec 2024	Commissioner Inland Revenue Regional Office Kurunegala	BCI-246-1-1-0-1409-140-P	31,000.00	0.00	31 Dec 2024	31,000.00	0.00	0.00	31,000.00246
Govt	190LL	31 Dec 2024	J.A.L.NIROSHA & OTHERS	BCI-246-1-1-0-1002-P	7,599.04	0.00	31 Dec 2024	7,599.04	0.00	0.00	7,599.04246
Govt	191LL	31 Dec 2024	NANADAKUMARA & OTHERS	BCI-246-1-1-0-1002-P	23,245.25	0.00	31 Dec 2024	23,245.25	0.00	0.00	23,245.25246
Govt	197LL	31 Dec 2024	R.M.A.I.RAJAPAKSHE & OTHERS	BCI-246-1-1-0-1101-P	92,235.15	0.00	31 Dec 2024	92,235.15	0.00	0.00	92,235.15246
Govt	198LL	31 Dec 2024	R.AS.N.GUNATHILAKA	BCI-246-1-1-0-1409-140-P	1,500.00	0.00	30 Jan 2025	1,500.00	0.00	0.00	1,500.00246
Govt	199LL	31 Dec 2024	J.P.APSARA & 40 OTHERS	BCI-246-1-1-0-1101-P	26,000.00	0.00	31 Dec 2024	26,000.00	0.00	0.00	26,000.00246
Govt	204LL	31 Dec 2024	Commissioner Inland Revenue Regional Office Anuradhapura	BCI-246-1-1-0-1201-P	7,050.00	0.00	31 Dec 2024	7,050.00	0.00	0.00	7,050.00246
Govt	206LL	31 Dec 2024	Government Printer	BCI-246-1-1-0-1201-P	38,114.00	0.00	31 Dec 2024	38,114.00	0.00	0.00	38,114.00246
Govt	20L	31 Dec 2024	ANURA FERNANDO & OTHERS	BCI-246-1-1-0-1002-P	31,753.75	0.00	31 Dec 2024	31,753.75	0.00	0.00	31,753.75246
Govt	213LL	31 Dec 2024	Commissioner General of Labour	BCI-246-1-1-0-1303-P	439,354.17	0.00	31 Dec 2024	439,354.17	0.00	0.00	439,354.17246
Govt	214LL	31 Dec 2024	District Secretary - District Secretariat - Gampaha	BCI-246-1-1-0-1303-P	91,260.00	0.00	31 Dec 2024	91,260.00	0.00	0.00	91,260.00246
Govt	215LL	31 Dec 2024	District Secretary - District Secretariat - Gampaha	BCI-246-1-1-0-1407-P	74,500.00	0.00	31 Dec 2024	74,500.00	0.00	0.00	74,500.00246
Govt	21L	31 Dec 2024	WICKRAMAPALA & OTHERS	BCI-246-1-1-0-1002-P	3,236.75	0.00	31 Dec 2024	3,236.75	0.00	0.00	3,236.75246
Govt	227LL	31 Dec 2024	H.W.P.A.SAMPATH & 57 OTHERS	BCI-246-1-1-0-1002-P	378,998.00	0.00	31 Dec 2024	378,998.00	0.00	0.00	378,998.00246
Govt	228LL	31 Dec 2024	K.A.JS.KUMAR & 81 OTHERS	BCI-246-1-1-0-1002-P	321,284.00	0.00	31 Dec 2024	321,284.00	0.00	0.00	321,284.00246
Govt	229LL	31 Dec 2024	D.N.DEHIPE & OTHERS	BCI-246-1-1-0-1002-P	7,307.50	0.00	31 Dec 2024	7,307.50	0.00	0.00	7,307.50246
Govt	22L	31 Dec 2024	W.A.S.S.WICKRAMARACHCHI & OTHERS	BCI-246-1-1-0-1002-P	32,835.50	0.00	31 Dec 2024	32,835.50	0.00	0.00	32,835.50246
Govt	231LL	31 Dec 2024	District Secretary - District Secretariat - Gampaha	BCI-246-1-1-0-1303-P	12,436.00	0.00	31 Dec 2024	12,436.00	0.00	0.00	12,436.00246
Govt	232LL	31 Dec 2024	District Secretary - District Secretariat - Gampaha	BCI-246-1-1-0-1409-140-P	357,000.00	0.00	31 Dec 2024	357,000.00	0.00	0.00	357,000.00246
Govt	235LL	31 Dec 2024	W.C.JANAKANTHA & ORHES	BCI-246-1-1-0-1002-P	51,558.01	0.00	31 Dec 2024	51,558.01	0.00	0.00	51,558.01246
Govt	236LL	31 Dec 2024	S.S.D.GAMGE	BCI-246-1-1-0-1402-P	1,875.00	0.00	31 Jan 2025	1,875.00	0.00	0.00	1,875.00246
Govt	242LL	31 Dec 2024	Municipal Commissioner - Municipal Council - Nuwara-Eliya	BCI-246-1-1-0-1403-P	3,694.24	0.00	31 Jan 2025	3,694.24	0.00	0.00	3,694.24246
Govt	24L	31 Dec 2024	R.D.L.R.WIMALASINGHA & OTHERS	BCI-246-1-1-0-1002-P	358,029.11	0.00	31 Dec 2024	358,029.11	0.00	0.00	358,029.11246
Govt	256LL	31 Dec 2024	T.P.C.B.MIYURI & OTHERS	BCI-246-1-1-0-1002-P	7,372.50	0.00	31 Jan 2025	7,372.50	0.00	0.00	7,372.50246
Govt	257LL	31 Dec 2024	K.M.SHASHIKALA & 03 OTHERS	BCI-246-1-1-0-1409-140-P	120,000.00	0.00	31 Jan 2025	120,000.00	0.00	0.00	120,000.00246
Govt	261LL	31 Dec 2024	Commissioner Inland Revenue	BCI-246-1-1-0-1409-140-P	75,500.00	0.00	31 Jan 2025	75,500.00	0.00	0.00	75,500.00246
Govt	34L	31 Dec 2024	P.A.HASHINI GEETHANJALI PERERA & OTHERS	BCI-246-1-1-0-1409-140-P	1,537,500.00	0.00	31 Dec 2024	1,537,500.00	0.00	0.00	1,537,500.00246
Govt	35L	31 Dec 2024	W.M.USHANI SITHARA & OTHERS	BCI-246-1-1-0-1409-140-P	58,500.00	0.00	31 Dec 2024	58,500.00	0.00	0.00	58,500.00246
Govt	36L	31 Dec 2024	W.M.USHANI SITHARA & OTHERS	BCI-246-1-1-0-1409-140-P	75,000.00	0.00	31 Dec 2024	75,000.00	0.00	0.00	75,000.00246
Govt	37L	31 Dec 2024	M.M.P.KARUNARATHNA & OTHERS	BCI-246-1-1-0-1409-140-P	60,000.00	0.00	31 Dec 2024	60,000.00	0.00	0.00	60,000.00246
Govt	38L*1	31 Dec 2024	M.G.NADISHI KAVINDI & OTHERS	BCI-246-1-1-0-1409-140-P	64,500.00	0.00	31 Dec 2024	64,500.00	0.00	0.00	64,500.00246
Govt	39L	31 Dec 2024	K.SITHUMINI & OTHERS	BCI-246-1-1-0-1409-140-P	54,000.00	0.00	31 Dec 2024	54,000.00	0.00	0.00	54,000.00246
Govt	40L	31 Dec 2024	A.R.G.R.MADUSHIKA & OTHERS	BCI-246-1-1-0-1409-140-P	118,500.00	0.00	31 Dec 2024	118,500.00	0.00	0.00	118,500.00246
Govt	41L	31 Dec 2024	R.A.N.P.RANASINGHA & OTHERS	BCI-246-1-1-0-1409-140-P	75,000.00	0.00	31 Dec 2024	75,000.00	0.00	0.00	75,000.00246
Govt	42L	31 Dec 2024	K.A.KASUNI KAVINDYA	BCI-246-1-1-0-1409-140-P	30,000.00	0.00	31 Dec 2024	30,000.00	0.00	0.00	30,000.00246
Govt	43L	31 Dec 2024	W.K.S.K.THILAKARATHNA & OTHERS	BCI-246-1-1-0-1409-140-P	60,000.00	0.00	31 Dec 2024	60,000.00	0.00	0.00	60,000.00246
Govt	44L	31 Dec 2024	N.C.CTHILAKARATHNA & OTHERS	BCI-246-1-1-0-1409-140-P	60,000.00	0.00	31 Dec 2024	60,000.00	0.00	0.00	60,000.00246
Govt	45L	31 Dec 2024	Commissioner Inland Revenue Regional Office Dambulla	BCI-246-1-1-0-1409-140-P	90,000.00	0.00	31 Dec 2024	90,000.00	0.00	0.00	90,000.00246
Govt	46L	31 Dec 2024	A.J.WICKRAMARATHNA & OTHERS	BCI-246-1-1-0-1409-140-P	30,000.00	0.00	31 Dec 2024	30,000.00	0.00	0.00	30,000.00246
Govt	47L	31 Dec 2024	W.D.N.S.WICKRAMARATHNA & OTHERS	BCI-246-1-1-0-1409-140-P	64,500.00	0.00	31 Dec 2024	64,500.00	0.00	0.00	64,500.00246
Govt	48L	31 Dec 2024	P.D.B.UMASHI THARUSHIKA & OTHERS	BCI-246-1-1-0-1409-140-P	88,500.00	0.00	31 Dec 2024	88,500.00	0.00	0.00	88,500.00246
Govt	49L	31 Dec 2024	W.R.M.S.WALPOLA & OTHERS	BCI-246-1-1-0-1409-140-P	28,500.00	0.00	31 Dec 2024	28,500.00	0.00	0.00	28,500.00246

Govt	50L	31 Dec 2024	P.A.D.SAMANTHIKA & OTHERS	BC1-246-1-1-0-1409-140-P	58,500.00	0.00	31 Dec 2024	58,500.00	0.00	0.00	58,500.00246
Govt	51L	31 Dec 2024	U.K.C.DAMAYANTHI	BC1-246-1-1-0-1001-P	12,015.48	0.00	31 Dec 2024	12,015.48	0.00	0.00	12,015.48246
Govt	51L*1	31 Dec 2024	U.K.C.DAMAYANTHI	BC1-246-1-1-0-1003-2-P	24,793.54	0.00	31 Dec 2024	24,793.54	0.00	0.00	24,793.54246
Govt	23L	31 Dec 2024	A.W.DEHAMI & OTHERS	BC1-246-1-1-0-1409-140-P	808,530.00	0.00	31 Dec 2024	808,530.00	0.00	0.00	808,530.00246
Govt	61L	31 Dec 2024	T.S.C.SENEVIRATHNA & OTHERS	BC1-246-1-1-0-1409-140-P	55,500.00	0.00	31 Dec 2024	55,500.00	0.00	0.00	55,500.00246
Govt	83L	31 Dec 2024	A.M.K.KULAWANSHIKA	BC1-246-1-1-0-1102-P	14,522.00	0.00	31 Dec 2024	14,522.00	0.00	0.00	14,522.00246
Govt	84L	31 Dec 2024	M.A.PRIYANKA	BC1-246-1-1-0-1102-P	7,394.19	0.00	31 Dec 2024	7,394.19	0.00	0.00	7,394.19246
Govt	85L	31 Dec 2024	K.G.R.DHARMASIRI	BC1-246-1-1-0-1102-P	8,730.00	0.00	31 Dec 2024	8,730.00	0.00	0.00	8,730.00246
Govt	86L	31 Dec 2024	D.M.D.D. DISSANAYAKA	BC1-246-1-1-0-1102-P	4,522.00	0.00	31 Dec 2024	4,522.00	0.00	0.00	4,522.00246
Govt	87L	31 Dec 2024	D.D.Y.THAMARA & OTHERS	BC1-246-1-1-0-1409-140-P	82,500.00	0.00	31 Dec 2024	82,500.00	0.00	0.00	82,500.00246
Govt	88L	31 Dec 2024	P.M.OSHADI & OTHERS	BC1-246-1-1-0-1409-140-P	183,000.00	0.00	31 Dec 2024	183,000.00	0.00	0.00	183,000.00246
Govt	63L	31 Dec 2024	Municipal Commissioner - Municipal Council - Kandy	BC1-246-1-1-0-1403-P	17,351.90	0.00	31 Dec 2024	17,351.90	0.00	0.00	17,351.90246
Govt	92L	31 Dec 2024	K.B.KUMARASINGHA & OTHERS	BC1-246-1-1-0-1409-140-P	21,500.00	0.00	31 Dec 2024	21,500.00	0.00	0.00	21,500.00246
Govt	93L	31 Dec 2024	Commissioner Inland Revenue Regional Office Maharagama (West)	BC1-246-1-1-0-1409-140-P	82,500.00	0.00	31 Dec 2024	82,500.00	0.00	0.00	82,500.00246
Govt	94L	31 Dec 2024	Commissioner Inland Revenue Regional Office Jaffna	BC1-246-1-1-0-1409-140-P	57,000.00	0.00	31 Dec 2024	57,000.00	0.00	0.00	57,000.00246
Govt	95L	31 Dec 2024	H.M.SHANIKA CHAMODANI	BC1-246-1-1-0-1409-140-P	30,000.00	0.00	31 Dec 2024	30,000.00	0.00	0.00	30,000.00246
Govt	97L	31 Dec 2024	LIYANAARACHCHI AND OTHERS	BC1-246-1-1-0-1002-P	415,975.87	0.00	31 Dec 2024	415,975.87	0.00	0.00	415,975.87246
Govt	98L	31 Dec 2024	UTS DE SILVA AND OTHERS	BC1-246-1-1-0-1101-P	108,817.00	0.00	31 Dec 2024	108,817.00	0.00	0.00	108,817.00246

This is a computer-generated document. No signature is required.
 Report Generated by the new CIGAS Web Application - Developed by S. Tharshan - Director, Dept. of State Accounts.

Print

^

Statement of Liabilities - (i)
Statement of Commitments in terms of FR 94 (2) and (3)

Name of Ministry / Department / District Secretariat : Department of Inland Revenue
 Expenditure Head No. : 246
 Programme No. & Title : 01 Operational Programmes

Name of the Person/Institution	Description of Com- mitments	Project	Sub Project	Object Code	Financing Code	Maximum Com- mitment Ceiling In terms of FR 94(2) Provisions (Rs.)	Total Cost Estimate In terms of FR 94(3) (Rs.)	Commitment & Liability Amount (Rs.)
1. Ministries/Government Department								
1. Department of Government Printing	Printing forms	1	1	1201	11	64,783,000	-	7,599,200
2. Department of Government Printing	Printing forms	1	1		11		-	63,720
Total								7,662,920
2. State Corporations/Statutory Boards								
1. STC	Stationery	1	1	1201	11		-	16,520
2. Salacine		1	1		11		-	498,000
Total								514,520
3. Others (Private Parties)								
Leader Stationers	Stationery	1	1	1201	11		-	10,178
Pilot Stationers	Stationery	1	1		11		-	25,606
Lakwin Enterprises	Stationery	1	1		11		-	145,042
Soorya Stationers	Stationery	1	1		11		-	1,813,137
Metro Stationery	Stationery	1	1		11		-	545,207

Metropolitan Technology (Pvt) Ltd	Toner	1	1	11	-	284,616
Dewitte Express	Toner	1	1	11	-	418,428
New Asiri Printers	Envelop	1	1	11	-	277,536
Sinehma Interior	Carport	1	1	11	-	346,000
Sumith Enterprises	Sticker	1	1	11	-	80,000
E-wis Periphells (Pvt) Ltd	Photocopy Repair	1	1 1302	11	117,052,000	164,315
E-wis Periphells (Pvt) Ltd	Photocopy Repair	1	1	11	-	112,808
E-wis Periphells (Pvt) Ltd	Photocopy Repair	1	1	11	-	141,954
Sofilogic Computers	Photocopy Repair	1	1	11	-	90,742
E-wis Periphells (Pvt) Ltd	Photocopy Repair	1	1	11	-	4,130
E-wis Periphells (Pvt) Ltd	Photocopy Repair	1	1	11	-	26,196
PABX - H/O & R/O	Apogee	1	1	11	-	10,102,448
UPS Maintenance & Repairs - H/O (7 th Floor)	Assidua Technologies	1	1	11	-	88,500
UPS Maintenance & Repairs - R/O (6KVA)	Sofilogic Computers	1	1	11	-	177,885
Hardware Items - FMRP (HO+ All RO)	Base HP	1	1	11	-	39,020,076
RAMIS Call Center	n-able	1	1	11	-	33,939,750
Maintenance of Desktop (NEC MB-H) - 537	Base HP	1	1	11	-	2,167,711
Maintenance of Desktop (NEC Power Mate+ Lenovo TC 80S) - 289	Base HP	1	1	11	-	1,166,608
CCTV System Maintenance & Repair HO	Techone Globel (pvt) Ltd	1	1	11	-	349,988
Supplying of Building Maintenance Technicians - H/O, Nawam Mw, Jawatta & Scout Building	Jayarathne Constructions (pvt) Ltd	1	1 1303	11	10,321,000	42,607,903
Cabling & Accessories Maintenance & Repairs - Gampaha	Techno E Solution	1	1	11	-	482,620
Cabling & Accessories Maintenance & Repairs - Jaffna	Techno E Solution	1	1	11	-	261,873
E-mail Security Gateway (3 Years, 1 Year Agreement Renewal)	Tech One Globel (pvt) Ltd	1	1 1304	11	117,052,000	1,793,278

SSL Certificate (2 Years, 1 Year Renewal)	Sri Lanka Telecom	1	1	1402	11	108,000,000	-	95,000
Sub Domain								
SSL Certificate (2 Years, 1 Year Renewal)	Sri Lanka Telecom	1	1		11		-	85,000
Domain								
Rent - Dambulla	Sunil Weerasekara	1	1	1404	11	69,250,000	-	3,290,000
Rent - Maharagama	M. Jayasena	1	1		11		-	5,700,000
Rent - Scout building	Fairway Development	1	1		11		-	12,120,724
Rent - Kaluthara	Orient Finance Plc	1	1		11		-	1,819,167
Rent - Rathnapura	U.C.Pathirana	1	1		11		-	4,200,000
Rent - Jaffna	B. Sakuntaladevi	1	1		11		-	1,500,000
Cleaning Service	Top Wash (pvt) Ltd	1	1	1405	11	21,350,000	-	8,500,000
Security Service	Rakna Arakshaka Lanka	1	1	1407	11	29,583,000	-	6,495,498
Access Control System - DC & DR	Techno E Solution	1	1	1409 (138)	11	117,052,000	-	435,639
Server Software Maintenance- DC & DR	Tech one Global Lanka	1	1		11		-	9,956,250
Fire System - DC & DR	T.F.P. Engineering	1	1		11		-	70,800
CCTV System - DC & DR	Techno E Solution	1	1		11		-	196,615
Generators Maintenance & Repair - DC/DR	Trade Promoters	1	1		11		-	1,273,196
Finger Print Machine Maintenance	Techno E Solution	1	1		11		-	3,457,173
Central AC Maintenance - H/O	Jayarathne Constructions (pvt) Ltd	1	1		11		-	2,469,327
Split AC Maintenance & Repairs - H/O	Jayarathne Constructions (pvt) Ltd	1	1		11		-	117,971
Generators Maintenance - H/O	Trade Promoters	1	1		11		-	869,627
AC Maintenance - Nawam Mawatha	Jayarathne Constructions (pvt) Ltd	1	1		11		-	1,091,500
Passenger Elevators Maintenance - H/O	AG Melco	1	1		11		-	348,471
PA System Maintenance - H/O & Scout Building	Techno E Solution	1	1		11		-	72,750

Statement of Liabilities - (ii)
Provision Transferred to the Deposit Account in terms of FR 215 (3) (b) & (c)

Name of Ministry / Department / District Secretariat : Department of Inland Revenue
 Expenditure Head No. : 246
 Programme No. & Title : 01 Operational Programmes

Name of the Person/Institution (To be identified at the time of Transferring the Provision to Deposit Accounts.)*	L/C No.	Particular of Vote details from which Provisions were Transferred			Deposit Account No.	Amount Transferred (Rs.)
		Project	Sub Project	Object Code		
1. Ministries/Government Department						
.....						
.....						
Total						Nil
2. State Corporations/Statutory Boards						
.....						
.....						
Total						Nil
3. Others (Private Parties)						
.....						
.....						
Grand Total						

Statement of Claims under Reimbursable Foreign Aid

Ministry / Department / District Secretariat : Department of Inland Revenue
 Programme No. & Title : 01 Operational Programmes

	Rs.
(1) Provision in Estimates - 2024 under Reimbursable Foreign Aid including Supplementary provisions
(2) Total Expenditure disbursed during the year 2024, against (I) above
(3) Total of Reimbursement Claims outstanding as at 01st January 2024
(4) Total of Reimbursement Claims made during the year 2024, in respect of years 2023 & prior years (if any)
(5) Total of Reimbursement Claims made during the year 2024, in respect of year 2024
(6) Total of Claims disallowed by the Donor, during 2024 (if any), in respect of Claims 2023 or prior years (if any)
(7) Total of Claims disallowed by the Donor, during 2024 (if any), in respect of Claims 2024
(8) Total of Reimbursements received during the year 2024, in respect of years 2023 or prior years
(9) Total of Reimbursements received during the year 2024, in respect of years 2024
(10) Total of reimbursement Claims outstanding as at 31st December 2024
	[(3+4+5) - (6+7)] - (8+9)
(11) Total of Reimbursement Claims made after 31/12/2024 in respect of 2024 up to the finalization of the Financial Statements
(12) Total of Reimbursement received after 31/12/2024 up to the finalization of the Financial Statements
(13) Total of Reimbursement Claims outstanding as at the date of presenting the Financial Statements
	(10 + 11 - 12)

The Status Report as at 31/12/2024 on Bank Accounts opened
in terms of Treasury Operation Circular No. 3/2015 of 23/10/2015

Expenditure Head No. : 246
Ministry / Department / District Secretariat : Department of Inland Revenue

Serial No.	Name of Bank	Account No.	Balance as per Bank Statement as at 31/12/2024	Balance as Per Cash Book as at 31/12/2024	Total Value of Cheques not yet Presented to Bank as at 31/12/2024 (if exceeds 6 months)	Month of Last Bank Reconciliation Prepared
1	Bank of Ceylon	7041552	239,225,896	0	-	December 2024
2	Bank of Ceylon	7041554	1,348,242	0	-	December 2024
3	Bank of Ceylon	7041561	257,525	0	-	December 2024
4	Bank of Ceylon	7041588	60,297	0	-	December 2024
5	Bank of Ceylon	7041576	0	0	-	December 2024
6	Central Bank	50526	13,042,828	0	-	December 2024
7	Central Bank	50504	578,102	0	-	December 2024

3.5 Performance of the Revenue Collection

Revenue Code	Description of the Revenue Code	Revenue Estimate (LKR '000)	Collected Revenue	
			Amount (LKR '000)	As a % of Final Revenue Estimate
	Income Tax			
10.04.01.00	Total Corporate Tax	675,000,000	582,284,485	86%
10.04.01.01	Income Tax	668,400,000	579,176,494	87%
10.04.01.02	Dividend Tax	2,200,000	32,956	1%
10.04.01.03	Remittance Tax	4,400,000	3,075,035	70%
10.04.02.00	Total Non-Corporate Tax	240,000,000	278,024,261	116%
10.04.02.01	Advance Personal Income Tax	160,000,000	197,571,503	123%
10.04.02.99	Other	80,000,000	80,452,758	101%
10.04.03.00	Advance Income Tax	160,000,000	163,789,686	102%
10.04.03.01	On Interest	68,800,000	66,141,775	96%
10.04.03.02	On Fess & Other	91,200,000	97,647,911	107%
10.04.04.00	Economic Service Charge		245,065	
10.04.04.01	Domestic		44,037	
10.04.04.02	Imports		201,028	
10.04.05.00	Capital Gain Tax	5,000,000	1,853,675	37%
10.04.06.00	Tax on Voluntary Disclosure		1,391	
	Taxes on Domestic Goods & Services			
10.02.01.00	Value Added Tax	1,400,000,000	1,309,679,827	94%
10.02.01.01	Financial Services	100,000,000	120,393,649	120%
10.02.01.02	Other Services	360,000,000	352,861,218	98%
10.02.01.03	Manufacturing	280,000,000	238,932,076	85%
10.02.01.04	Imports	660,000,000	597,492,883	91%
10.02.02.00	Goods & Services Tax		0	
10.02.02.01	Services			
10.02.02.02	Manufacturing			
10.02.02.03	Imports		0	
10.02.03.00	National Security Levy		1,160	
10.02.03.01	Services		1,160	
10.02.03.02	Manufacturing			
10.02.03.03	Imports			
10.02.07.00	Stamp Duty			
10.02.08.00	Debits Tax			
10.02.09.00	Turnover Tax		9,021	
10.02.12.00	Nation Building Tax		137,242	
10.02.12.01	Services		97,897	
10.02.12.02	Manufacturing		31,755	
10.02.12.03	Imports		7,590	
10.02.16.00	Social Security Contribution Levy	250,000,000	250,868,723	100%

10.02.16.01	Services	145,000,000	121,505,413	84%
10.02.16.02	Manufacturing	50,000,000	64,971,136	130%
10.02.16.03	Imports	55,000,000	64,392,174	117%
10.03.03.00	Betting & Gaming Levy	7,000,000	9,814,824	140%
10.03.04.00	Share Transaction Levy	2,438,000	3,130,914	128%
10.03.05.00	Construction Industry Guarantee Fund Levy			
10.03.07.11	Debt Repayment Levy		52,183	
10.03.09.00	Taxes on Lands Leased out to Foreigners			
10.03.10.00	Migrating Tax	4,500	33,981	755%
10.03.11.00	Remittance Fee		624	
20.03.02.23	Casino License Fee	1,000,000	5,100,000	510%
Total Revenue		2,740,442,500	2,605,027,062	95%

Excluding Stamp Duty which is transferred in full to the Provincial Councils and the 1/3 of collection under Nation Building Tax which is transferred to the Provincial Councils.

Source: Inland Revenue Department

3.6 Performance of the Utilization of Allocation

Type of Allocation	Allocation (LKR '000)	Actual Expenditure (LKR '000)	Allocation Utilization as a % of Final Allocation
Recurrent	5,126,408	4,900,558	96%
Capital	4,857,700	3,118,389	64%

Source: Inland Revenue Department

3.7 In terms of F.R. 208 Grant of Allocations for Expenditure to Inland Revenue Department as an Agent of other Ministries/ Department

Serial No.	Allocation Received from Which Ministry/ Department	Purpose of the Allocation	Allocation (LKR '000)		Actual Expenditure (LKR '000)	Allocation Utilization as a % of Final Allocation
			Original	Final		
Not Applicable						

Source: Inland Revenue Department

3.8 Performance of the Reporting of Non-Financial Assets

Assets Code	Code Description	Balance as per Board of Survey Report as at 31.12.2024 (LKR '000)	Balance as per Financial Position Report as at 31.12.2024 (LKR '000)	Yet to be Accounted (LKR '000)	Reporting Progress as a %
9151	Building and Structures	2,765,390	2,765,390	-	
9152	Machinery and Equipment	772,773	772,773	-	
9153	Land	2,081,300	2,081,300	-	
9154	Intangible Assets	11,898,373	11,898,373	-	100%
9155	Biological Assets	-	-	-	
9160	Work in Progress	-	-	-	
9180	Lease Assets	73,520	73,520	-	

Source: Inland Revenue Department

3.9 Auditor General's Report

Annexure 08



04

CHAPTER

PERFORMANCE INDICATORS

4.1 Introduction

Key Performance Indicators (KPIs) are quantifiable metrics used to evaluate the success of an individual, organization, or specific activity in achieving predefined objectives. Widely employed across various sectors including business, education, healthcare, and public administration, KPIs serve as critical tools for strategic planning, performance management, and decision making. By translating abstract goals into measurable outcomes, KPIs facilitate continuous improvement and accountability. The selection and implementation of effective KPIs require a clear understanding of organizational goals, relevant data sources, and the contextual factors that influence performance. As such, KPIs not only provide a framework for assessing progress but also enable organizations to align operational activities with strategic priorities, enhance transparency, and foster a results-oriented culture.

4.2 Key Performance Indicators (KPIs)

4.2.1 Collection of Revenue

IRD recorded an auspicious growth in revenue collection by collecting total tax revenue of Rs. 2,620.07 billion during the year 2024. Total collection of revenue indicates 96% achievement when compared to the revenue under each type of taxes with the corresponding estimates. Revenue collection of IRD as a percentage of GDP at current market prices was 8.76% in 2024. Growth in tax revenue with compared to the previous year was 42.22% and IRD contribution to government tax revenue was 70.73%.

4.2.2 Conducting Awareness Programs

IRD has taken a wide range of actions to improve the awareness of its stakeholders. Accordingly, awareness programs had been launched to make them aware on policy changes, e-return filing, etc. Most of the programs were conducted physically and some of the programs were conducted via online as more people can be joined. Online programs were helped to minimize the cost of conducting awareness programs. Also, the taxpayers who cannot participate physically were able to join the programs effectively.

4.2.3 Tax File Opening

Opening tax files is a gateway to widening the tax base. Widening of tax base is essential to increase the tax revenue. However, IRD had registered 456,035 new IIT taxpayers during the year.

4.2.4 Productivity Ratio and Cost of Collection

Minimization of the cost of tax collection should be an important objective of budgetary policy. Cost of collection is categorized into capital expenditure and recurrent expenditure. The expenditure for the RAMIS project was Rs. 2.9 billion. The productivity ratio in the year 2024 is 1:323 which means when IRD spend Rs. One million, it collects Rs. 323 million tax revenue. On the other hand, the IRD has been able to keep the cost of collection at minimum level, as approximately 31 cents for collection of a hundred Rupee tax revenue in the year 2024.

Output as a percentage of the identified Key Performance Indicators is shown in Table 4.1.

Table 4.1: Specific Performance Indicators of the Year 2024

Specific Indicators	Actual Output as a Percentage (%) of the Expected Output			
	>100%	100%-90%	75%-89%	50%-74%
Collection of Revenue		96%		
Conducting Awareness Programs	176%			
Tax File Opening	108%			
Productivity Ratio	323%			

Source: Inland Revenue Department

Summary of the Performance indicators of the IRD is shown in the Table 4.2.

Table 4.2: Summary of the Performance Indicators of IRD

Performance Indicator	Value
Total Tax Revenue Collected	Rs. 2,620.07 billion
Achievement Against Revenue Estimate	96% (Estimate: Rs. 2,740.44 billion)
Tax Revenue as a Percentage of GDP	8.76% (Country's Tax-to-GDP Ratio: 12.39%)
Growth in Tax Revenue	42.22% (Previous year: Rs. 1,842.32 billion)
IRD Contribution to Government Tax Revenue	70.73% (IRD: Rs. 2.62 trillion, Total: Rs. 3.70 trillion)
Return Compliance e-Filing Rate for CIT (On-time)	93% (Large Corporate Taxpayers)
Return Compliance e-Filing Rate for CIT (After one month)	95% (Large Corporate Taxpayers)
Return Compliance e-Filing Rate for CIT (On-time)	29% (Other Corporate Taxpayers)
Return Compliance e-Filing Rate for CIT (After one month)	35% (Other Corporate Taxpayers)
Return Compliance e-Filing Rate for IIT (On-time)	13% (Individual Taxpayers)
Return Compliance e-Filing Rate for IIT (After one month)	20% (Individual Taxpayers)
Return Compliance Total Filing Rate for IIT (On-time)	14% (Individual Taxpayers)
Return Compliance Total Filing Rate for IIT (After one month)	20% (Individual Taxpayers)
Return on Investment (ROI) or Productivity Ratio	323
Cost of Collection	31 Cents per Rs. 100

Source: Inland Revenue Department



05

CHAPTER

SUSTAINABLE DEVELOPMENT
GOALS

SUSTAINABLE DEVELOPMENT GOALS

5.1 Introduction

The Sustainable Development Goals (SDGs), adopted by the United Nations (UN) in 2015, provide a comprehensive blueprint for achieving a better and more sustainable future for all. Spanning 17 goals and 169 targets, the SDGs address the interconnected challenges of poverty, inequality, environmental degradation, and climate change. The SDGs emerged as a successor to the Millennium Development Goals (MDGs), reflecting a broadened understanding of development that integrates economic growth, social inclusion, and environmental sustainability. Adopted by all UN Member States as part of the 2030 Agenda for Sustainable Development, the SDGs represent a global commitment to eradicating poverty and fostering shared prosperity on a healthy planet.

Tax administration holds a critical position in the pursuit of the Sustainable Development Goals (SDGs), particularly within developing countries. Robust and efficient tax systems are fundamental to domestic resource mobilization, enabling governments to finance essential public services and development initiatives. Moreover, effective tax administration contributes to reducing income inequality by ensuring a fair distribution of the tax burden and fostering inclusive economic growth. The Sustainable Development Goals Act, No. 19 of 2017, is a pivotal piece of legislation in Sri Lanka, enacted to align the nation's development trajectory with the United Nations' 2030 Agenda for Sustainable Development.

5.2 Activities of the IRD Based on the Sustainable Development Goals

Targeted SDGs for the year can be shown as the Table 5.1.

Table 5.1: Activities of the IRD Based on the Sustainable Development Goals

Goal/Objective	Target	Indicators of Achievement	Progress of the Achievement to date (%)		
			0-49	50-74	75-100
SGD 01: End Poverty in All its Forms Everywhere	Ensure significant mobilization of resources from a variety of sources, to implement programs and policies to end poverty in all its dimensions	Proportion of domestically generated resources allocated by the government directly to poverty reduction programs			
		Proportion of total government spending on essential services (education, health, and social protection)			
SDG 03: Good Health and Well-being	Strengthen the prevention and treatment of substance abuse and harmful use of alcohol and strengthen the implementation of the World Health Organization Framework Convention on Tobacco control in all countries, as appropriate	Higher taxes on Tobacco and Alcohol			

SDG 05: Achieve Gender Equality and Empower All Women and Girls	Undertake reforms to give women equal rights to economic resources, as well as access to ownership and control over land and other forms of property, financial services, inheritance and natural resources in accordance with natural laws	Qualifying payment granted which can be deducted in the computation of taxable income as provided in Section 52 of the IRA
SDG 07: Ensure Access to Affordable, Reliable, Sustainable and Modern Energy for All	By 2030, ensure universal access to affordable, reliable and modern energy services	Tax incentives given for investments in clean energy
SDG 10: Reduce Inequality Within and Among Countries	Implement the principle of special and differential treatment for developing economies, in particular least developed economies, in accordance with World Trade Organization agreements	Depreciable assets used in Northern Province is granted 200% of Enhanced Capital Allowance (ECA)
SDG 16: Promote Peaceful and Inclusive Societies for Sustainable Development, Provide Access to Justice for All and Build Effective, Accountable and Inclusive Institutions at All Levels	Develop effective, accountable, and transparent institutions at all levels	Automation of all functions of tax administration in order to ensure the establishment of Rule of Law Sharing third party data and use data analytics to detect tax evaders and take deterrent actions on tax evaders
SDG 17: Strengthen the Means of Implementation and Revitalize the Global Partnership for Sustainable Development	Strengthen domestic resource mobilization, to improve domestic capacity for tax and other revenue collection	Total government revenue as a proportion of GDP Proportion of domestic budget funded by domestic taxes

Source: Inland Revenue Department



06

CHAPTER

HUMAN RESOURCE PROFILE

HUMAN RESOURCE PROFILE

6.1 Overview

Human resources constitute the cornerstone of any efficient and effective tax administration system. Adequate staffing levels, systematic training programs, and the retention of experienced personnel are fundamental to ensuring the delivery of high quality public services. However, the IRD is currently confronting significant challenges in these areas. A comprehensive analysis of prevailing staff shortages, insufficient training opportunities, and their resultant implications offers critical insights into the obstacles impeding the IRD's ability to achieve its annual performance targets.

As at 31 December 2024, the IRD is experiencing a substantial shortfall in staffing across various organizational tiers. Within the Inland Revenue Service, the approved cadre comprises 1,229 positions; however, 263 of these remain unfilled, corresponding to a vacancy rate of approximately 21%. This shortage critically undermines the department's operational capacity and hampers its ability to effectively manage increasing workloads.

In the All Island Service category, the prolonged vacancy in the position of Civil Engineer has significantly disrupted infrastructure maintenance and procurement operations. The absence of this key role adversely affects project continuity and the efficiency of procurement processes, both of which are integral to the IRD's overall functionality.

Similarly, within the Combined Service staff category, challenges persist. Of the 1,609 approved positions, 219 remain vacant, equating to a vacancy rate of roughly 14%. This shortage adversely impacts a range of essential support functions necessary for the seamless execution

of daily administrative operations. Notably, the Information and Communication Technology (ICT) division, which plays a pivotal role in contemporary tax administration systems, is under considerable pressure. Out of an approved cadre of 170, there is a deficit of 42 personnel, reflecting a 25% vacancy rate. This shortfall significantly constrains the IRD's capacity to effectively utilize technological tools for streamlined tax collection and administrative processes.

The staffing challenges have been further exacerbated by the recent retirement of several senior officials. The departure of these experienced personnel has resulted in a critical loss of institutional knowledge and leadership, thereby weakening the overall capacity of the organization to navigate complex administrative and policy related matters.

Furthermore, the limited availability of training and professional development opportunities for existing staff members represents a major impediment to human resource development. Continuous training is essential for personnel to remain abreast of dynamic tax policies, technological innovations, and international best practices in tax administration. The absence of such developmental initiatives compromises the ability of staff to manage intricate tax issues and deliver high quality service to stakeholders.

In light of the foregoing, it is imperative that the IRD prioritize addressing its human resource constraints and invest in comprehensive training programs. These measures are critical not only for sustaining current operations but also for realizing the department's long-term strategic objectives.

6.2 Cadre Management

The following table shows the approved cadre of the IRD, the numbers in post and the vacancies, as at 31 December 2024.

6.2.1 Total Number of Employees

Table 6.1: Cadre as at 31 December 2024

Position	Approved Cadre	Numbers in Post	Vacancies
<i>Inland Revenue Service</i>	1,229	966	263
Commissioner General	1	1	0
Deputy Commissioner General	9	9	0
Senior Commissioner	22	22	0
Commissioner	90	68	22
Senior Deputy Commissioner / Deputy Commissioner / Assistant Commissioner	1,107	866	241
<i>Other Services</i>	1,639	1412	227
<i>All Island Services</i>	10	9	1
Chief Financial Officer	1	1	0
Director (Administration)	1	1	0
Chief Accountant	1	1	0
Chief Internal Auditor	1	1	0
Accountant	5	5	0
Engineer	1	0	1
<i>Combined Service</i>	1,609	1,390	219
Director (ICT)	2	2	0
Deputy Director / Assistant Director (ICT)	16	11	5
Administrative Officer	3	3	0
Translator	9	8	1
Officer (ICT)	47	23	24
Development Officer	7	7	0
Librarian	1	1	0
Assistant Librarian	1	1	0
Management Service Officer	925	845	80
Assistant (ICT)	105	92	13
Driver	96	82	14
KKS	397	315	82
<i>Departmental Service</i>	20	13	7
Technical Officer	2	0	2
Transport Officer	1	1	0
Receptionist	4	3	1
Research Assistant	10	8	2
Building Supervisor	1	0	1
Carpenter	1	1	0
Circuit Bungalow Keeper	1	0	1
Total	2,868	2,378	490

Source: Inland Revenue Department

6.2.2 Administrative Challenges

The IRD has encountered significant administrative challenges, primarily due to persistent delays in the appointment of key personnel. These delays have resulted in leadership instability, creating ambiguities in tax administration and adversely affecting both strategic decision making and operational efficiency.

A major area of concern lies in human resource management, where administrative inefficiencies have been exacerbated by delays in regularizing appointments to senior positions. As at the end of 2024, the department had a considerable number of officials serving in acting capacities: four Senior Commissioners were acting as Deputy Commissioners General, nine Commissioners were acting as Senior Commissioners, and 20 Senior Deputy Commissioners were serving as Commissioners. These acting appointments, all pending approval by the Public Service Commission (PSC), were implemented to ensure continuity in departmental operations. However, despite fulfilling the responsibilities associated with their acting roles, these officials have not received the full range of allowances and benefits accorded to the substantive positions. This disparity has generated substantial dissatisfaction among affected personnel.

The prolonged reliance on acting appointments, without the corresponding remuneration and recognition, has had a detrimental effect on staff morale and motivation. Many of these officials have carried out the duties of higher positions on a full time basis but remain inadequately compensated due to ambiguities in the interpretation and application of relevant circulars governing acting appointments. This situation has led to widespread frustration, with some officials reportedly being invited for interviews only after reaching retirement, further highlighting the inefficiencies of the current appointment process. The absence of timely and decisive action in regularizing senior appointments has consequently undermined the overall administrative efficacy of the IRD.

In light of these circumstances, the timely and transparent filling of key vacancies is imperative for the effective functioning of the IRD. Prompt appointments help avoid operational disruptions and enable the department to fulfil its mandate more effectively. Furthermore, regularizing acting appointments and ensuring the provision of appropriate allowances and benefits are critical measures to enhance employee morale, motivation, and retention of experienced personnel.

Table 6.2: Cadre Summary as at 31 December 2024

Level of Service	Approved Cadre as at 31.12.2024	Existing Cadre as at 31.12.2024	Vacancies
Senior Level	1,257	988	269
Tertiary Level	60	35	25
Secondary Level	1,055	957	98
Primary Level	496	398	98
Total	2,868	2,378	490

Source: Inland Revenue Department

6.2.3 Measures Taken to Fill the Existing Vacancies

6.2.3.1 Senior Level

Officers have been appointed in an acting capacity to fulfill the responsibilities associated

with all vacant positions at the levels of Deputy Commissioners General, Senior Commissioners, and Commissioners, pending the approval of the PSC.

Pursuant to the results of the open competitive examination for recruitment to Grade III of the

Inland Revenue Service, conducted on 27 March 2022, a total of 57 individuals were appointed as Assistant Commissioners on 16 January 2024. As the number of appointments fell short of the vacancies advertised in the relevant Gazette notification, approval was subsequently obtained from the PSC to recruit the next ten eligible candidates from the merit list. Interviews for these candidates were conducted on 20 November 2024. Following a review of the qualifications of the six applicants who presented themselves, a report containing the recommendations of the Interview Board has been submitted to the PSC for further consideration and action.

In addition, the Ministry of Public Administration, Provincial Councils and Local Government has been formally notified of existing vacancies in the positions of Engineer, Deputy Director (Information Technology), and Assistant Director (Information Technology).

6.2.3.2 Tertiary Level

The Ministry of Public Administration, Provincial Councils, and Local Government has been duly informed of the existing vacancies in the position of Information and Communication Technology (ICT) Officers.

6.2.3.3 Secondary Level

The Ministry of Public Administration, Provincial Councils, and Local Government is regularly updated on a monthly basis regarding vacancies in the positions of Information and Communication Technology

Assistant and Management Service Officer.

6.2.3.4 Primary Level

The Ministry of Public Administration, Provincial Councils, and Local Government has been duly informed regarding the recruitment process for the vacancies in the positions of Driver and Office Employees' Service.

6.2.4 Promotions during the Year 2024

Mrs. W.A.S. Chandrasekara, who served as a Deputy Commissioner General of Inland Revenue was appointed as the Commissioner General of Inland Revenue, with effect from 01 January 2024, approved by the Cabinet. Within the year, 7 Senior Commissioners were promoted to the Deputy Commissioner General (Acting) position and 9 Commissioners were promoted to Senior Commissioner (Acting) position, 20 Senior Deputy Commissioners were promoted as Commissioner (Acting) position, a Deputy Commissioner was promoted to Senior Deputy Commissioner position and 245 Assistant Commissioners were promoted to Deputy Commissioners position. Details of promoted officers in senior management, middle management and operational management Commissioners are in Annexure 09.

6.2.5 Retirements during the Year 2024

The following senior officers who made significant contributions to the performance of the IRD in 2024 retired from the Inland Revenue Service during the year.

Table 6.3: Retirements during the Year 2024

	Name	Service Period in the IRD		Designation
		From	To	
1	Mr. M.S.M. Siyaan	01.03.1991	25.01.2024	Deputy Commissioner General
2	Mr. D.U.A. Jayawardena	01.01.1993	15.08.2024	Deputy Commissioner General
3	Mr. T.M.J.N. Bandara	01.01.1993	17.02.2024	Deputy Commissioner General
4	Mrs. H.W.N.K. Thalaramba	01.01.1993	25.08.2024	Deputy Commissioner General
5	Mr. M.D. Anandasiri	01.09.1993	27.08.2024	Deputy Commissioner General
6	Mrs. J.A.D.D.W.K. Siriwardena	18.10.1993	19.10.2024	Deputy Commissioner General (Acting)
7	Mr. T.U. Athukorala	18.10.1993	27.11.2024	Deputy Commissioner General (Acting)

Source: Inland Revenue Department

Table 6.4 shows the number of other retirements during the year.

Table 6.4: Other Retirements

Designation	No. of Retirements
Commissioner	09
Senior Deputy Commissioner	13
Deputy Commissioner	05
Assistant Commissioner	01
Librarian	01
Translator	02
ICT Officer	01
ICT Assistant	01

Management Service Officer	19
Office Employees' Service	08
Driver	04

Source: Inland Revenue Department

Details of other retirements, including Commissioners, Senior Deputy Commissioners, Deputy Commissioners and Assistant Commissioners are shown in Annexure 10.

6.2.6 Employee Categorization by Age Wise

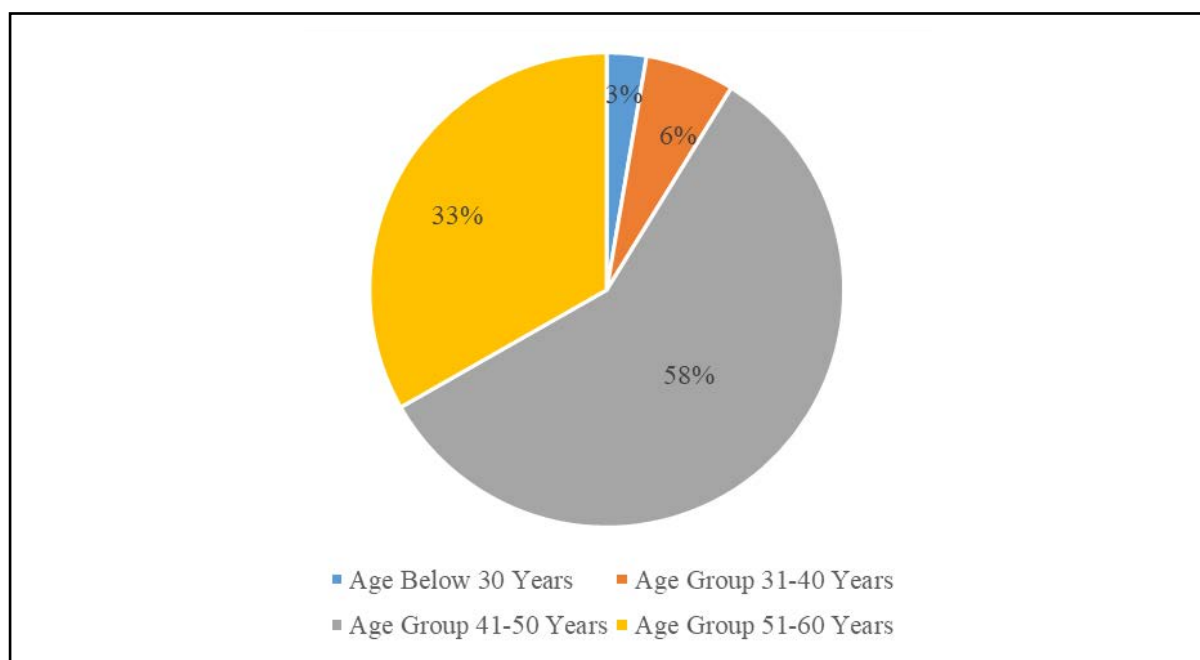
Table 6.5, Figure 6.1 & Figure 6.2 show the employee categorization by age wise analysis of employees of IRD.

Table 6.5: Age wise Analysis of Staff

Age Group (Years)	No. of Inland Revenue Service Officers	No. of Other Services Officers	Total
Below 30	26	35	61
31-40	59	415	474
41-50	560	513	1,073
51-60	321	449	770
Total	966	1,412	2,378

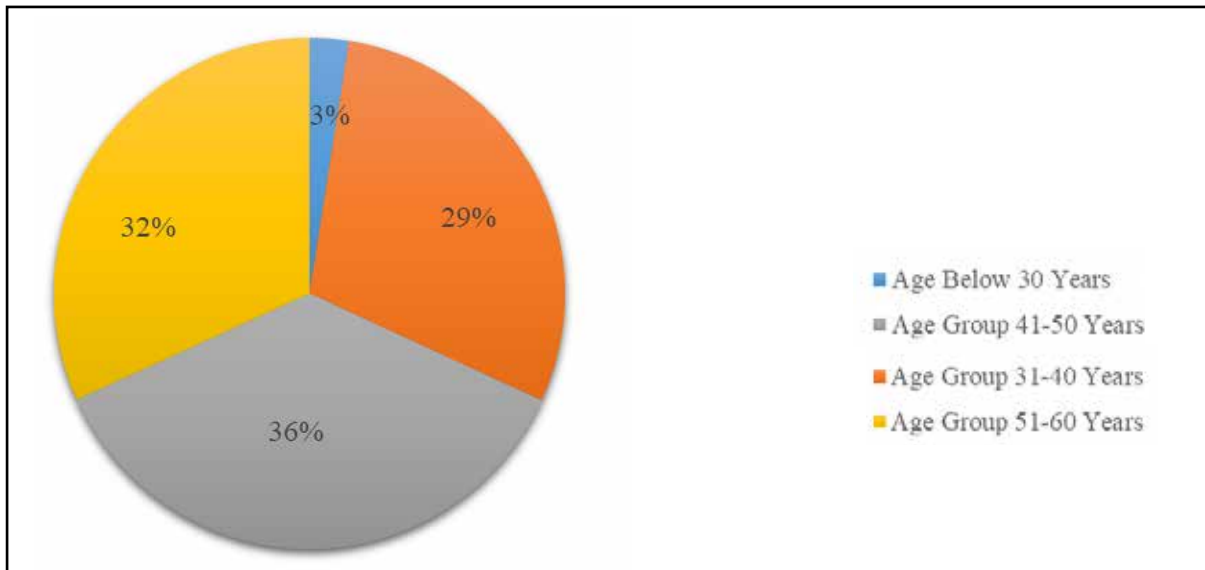
Source: Inland Revenue Department

Figure 6.1: Age wise Analysis of Employees of Inland Revenue Service



Source: Inland Revenue Department

Figure 6.2: Age wise Analysis of Employees of Other Services



Source: Inland Revenue Department

6.2.7 Length of Service Distribution of the Staff at the end of the Year 2024

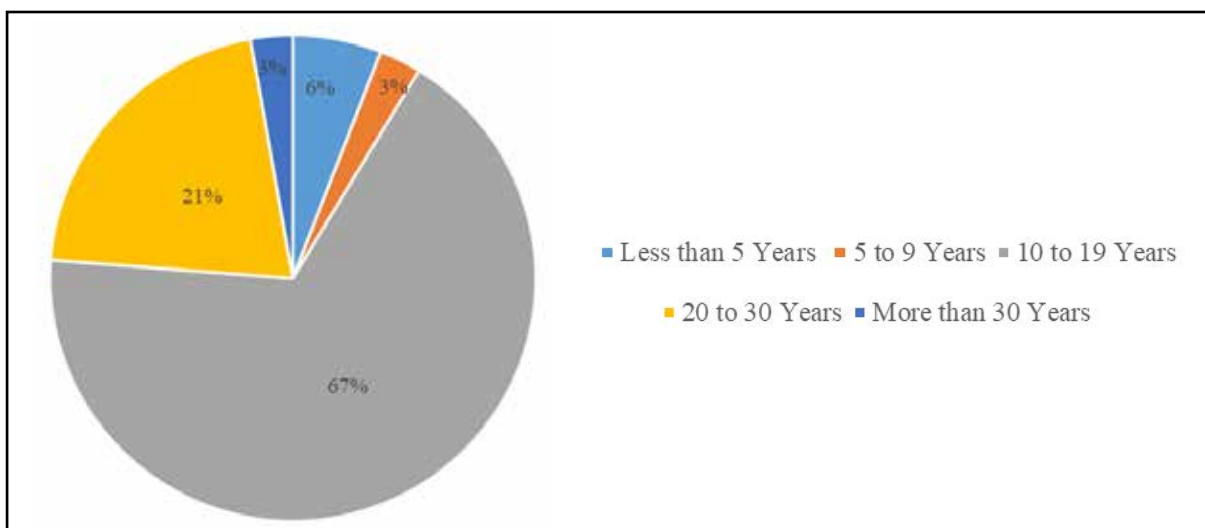
Table 6.6 shows the length of service distribution of the staff at the end of the year.

Table 6.6: Length of Service Distribution of the Staff at the end of the Year 2024

Length of Service	No. of Inland Revenue Service Officers	No. of Other Services Officers	Total
Less than 5 Years	57	1,105	1,162
5 to 9 Years	27	294	321
10 to 19 Years	652	7	659
20 to 30 Years	203	6	209
More than 30 Years	27	-	27

Source: Inland Revenue Department

Figure 6.3: Length of Service Distribution of the Employees of Inland Revenue Services



Source: Inland Revenue Department

6.2.8 Gender Distribution of Staff at the end of the Year 2024

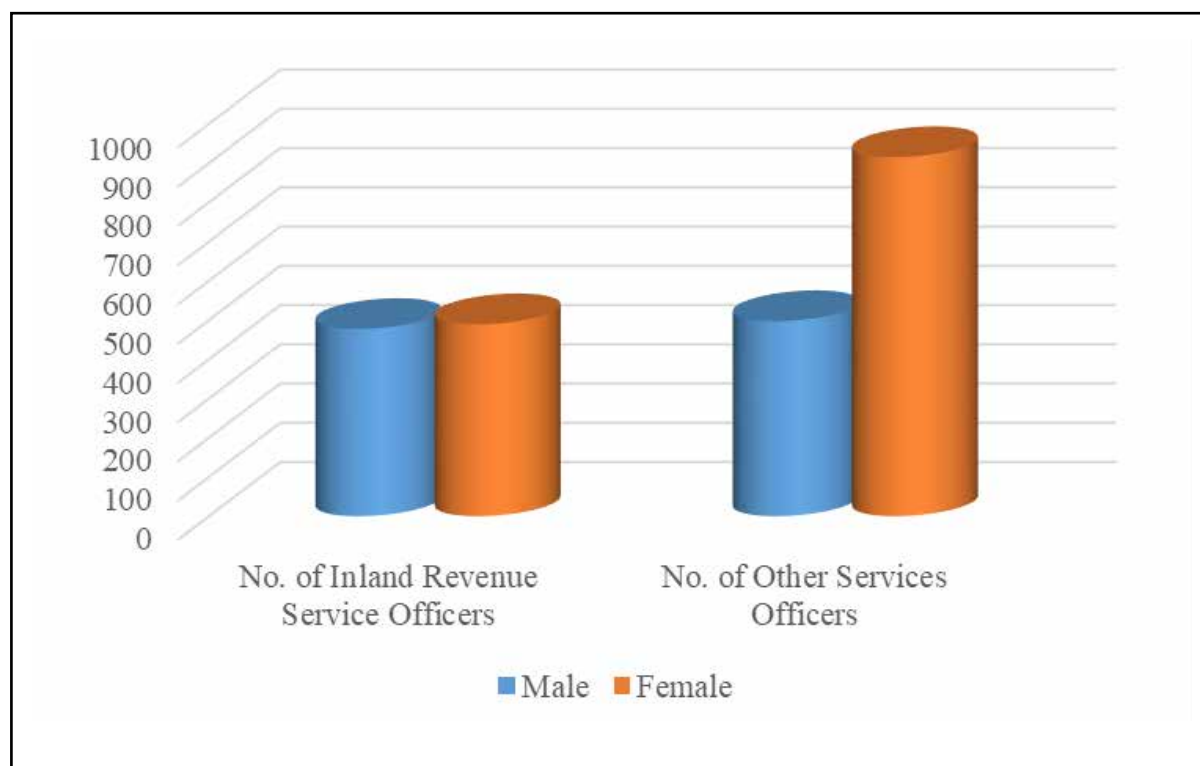
Table 6.7 and Figure 6.4 shows the gender distribution of the staff at the end of the year.

Table 6.7: Gender Distribution of the Staff at the end of the Year 2024

Gender	No. of Inland Revenue Service Officers	No. of Other Services Officers	Total
Male	477	497	974
Female	489	915	1,404

Source: Inland Revenue Department

Figure 6.4: Gender Distribution of the Staff



Source: Inland Revenue Department

6.3 Human Resource Development Programmes

The IRD actively utilizes training opportunities provided by both international and national sources. Prominent among these are countries such as Japan, India, and China, as well as reputable global institutions, including the International Monetary Fund (IMF), World Bank, Asian Development Bank (ADB), Japan International Cooperation Agency (JICA), and United Nations Development Programme (UNDP). These organizations offer comprehensive training programs designed to

enhance the technical competencies, knowledge, and skills of tax officials, thereby aligning the department's practices with global standards and best practices.

In addition to short term training initiatives, the IRD also supports its employees in pursuing postgraduate education, including master's degrees. A noteworthy example is the specialized Master's in Business Administration in Taxation (MBAT) program, which is offered in collaboration with the Postgraduate Institute of Management (PIM) at the University of Sri Jayewardenepura. This program, unique to the South Asian region,

is specifically tailored to address the professional needs of tax officials. It provides advanced theoretical and practical knowledge in taxation, ensuring the applicability of its content to the roles and responsibilities of the participants.

Furthermore, the Sri Lanka Institute of Development Administration (SLIDA) organizes both specialized and general training sessions for government employees, including those from the IRD. Employees of the department are sponsored by the IRD to attend these programs. Additionally, the IRD's Human Resource Development Unit independently organizes a range of training programs and courses. These initiatives are designed to prepare employees for mandatory

examinations required for career advancement, such as promotions and the attainment of permanent status, in accordance with the department's service minute. This systematic and comprehensive approach ensures that IRD staff are well-equipped and qualified for career progression within the organization.

6.3.1 Local and Foreign Human Resource Development Programs Conducted during the Year 2024

Table 6.8 presents the details of the local Human Resource Development programs that were sponsored by the IRD in the year 2024.

Table 6.8: Local Human Resource Development Programs

No	Name of the Programme	No. of Participants	Investment (LKR)	Funded by
1	Diploma in English - Institute of Official Languages and Professional Studies	1	60,000	GOSL
2	Master of Laws - University of Colombo	1	545,000	GOSL
3	Master of Information Technology	1	75,000	GOSL
4	Master of Business Management	1	80,300	GOSL
5	Master of Economics - University of Ruhuna	1	200,000	GOSL
6	Master of Mass Communication - University of Kelaniya	18	1,680,000	GOSL
7	Masters of Economics - University of Kelaniya	3	450,000	GOSL

Source: Inland Revenue Department

In 2024, a total of 24 foreign human resource development programs were organized, with 50 officers actively participating in these initiatives. Comprehensive details regarding these programs can be found in Annexure 11.

6.3.2 Training Classes and Examinations Conducted for Inland Revenue Service Officers during the Year 2024

The Human Resource Development Unit of the IRD regularly conducted training courses and examinations for Assistant Commissioners and

Deputy Commissioners, with the objective of enhancing their professional knowledge and analytical capabilities, particularly in the fields of taxation and accountancy. These programs were specifically designed to provide instruction in subject areas essential for meeting various service requirements, including confirmation in respective grades, eligibility for promotion, and the acquisition of competencies necessary for the effective discharge of official duties. The details of the training sessions and examinations conducted for IRD personnel during the year are outlined below.

Table 6.9: Training Classes and Examinations Conducted for Inland Revenue Service Officers in Year 2024

Course/ Examination	Held in (Duration)	Number of Trainees
Revision classes for the Assistant Commissioners for who failed/ not sat for the first attempt of the Departmental Examination	March to April 2024	09
Departmental Examination for the Assistant Commissioners appointed on 16 th July 2018 - 2 nd attempt	April 2024	09
Seminars/ Lectures to the 1 st Efficiency Bar Examination for the Assistant Commissioners appointed on 16 th January 2024	July to December 2024	57
Seminars/ Lectures to the 2 nd Efficiency Bar Examination for the Deputy Commissioners	July to December 2024	383

Source: Inland Revenue Department

6.3.3 Training Courses Conducted for Official Language Proficiency in Year 2024

In accordance with Public Administration Circular No. 18/2020, it is mandatory for public officers to

attain proficiency in an Official Language. During the year, the Department of Official Languages conducted Official Language Proficiency Courses to support this requirement. The following are the details of the courses conducted specifically for personnel of the IRD.

Table 6.10: Training Courses Conducted for Official Language Proficiency in Year 2024

Course	Held in (Duration)	Number of Trainees
Tamil Course - 200 hours	November 2023 to April 2024	21
Tamil Course - 150 hours	November 2023 to May 2024	46
Tamil Course - 100 hours	November 2023 to April 2024	20

Source: Inland Revenue Department

6.3.4 Other Seminars, Workshops, Awareness Programs and Training Programs Conducted for All Staff in Year 2024

A series of seminars, workshops, awareness programs, and training sessions were organized to enhance the knowledge, skills, and efficiency of all staff members at the IRD.

- Seminars and workshops on relevant subjects & procedures for the Inland Revenue Service

- officers to update the knowledge on Tax Administration, Capital Gain Tax, Stamp Duty, Transfer Pricing and routine work including tax amendments and tax provisions
- Orientation Programme for the newly appointed Assistant Commissioners
 - Seminars and workshops on relevant subjects & procedures to update the knowledge on administration and routine work for other than the Inland Revenue Service officers
 - Seminars and workshops on Code of Ethics for all staff as per the IMF guidelines



07

CHAPTER

COMPLIANCE REPORT

CHAPTER 07

COMPLIANCE REPORT

No.	Applicable Requirement	Compliance Status (Complied / Not Complied)	Brief explanation for Non-Compliance	Corrective actions proposed to avoid non-compliance in future
1	The following financial statements/ accounts have been submitted on due date			
1.1	Annual Financial statements	Complied		
1.2	Advance to public officers account	Complied		
1.3	Trading and Manufacturing Advance Accounts (Commercial Advance Accounts)		Not Applicable	
1.4	Stores Advance Accounts		Not Applicable	
1.5	Special Advance Accounts		Not Applicable	
1.6	Others	Complied		
2	Maintenance of books and registers (FR445)			
2.1	Fixed assets register has been maintained and update in terms of Public Administration circular 267/2018	Complied		
2.2	Personal emoluments register/ Personal emoluments cards have been maintained and update	Complied		
2.3	Register of Audit Queries has been maintained and update	Complied		
2.4	Register of Internal Audit reports has been maintained and update	Complied		
2.5	All the monthly account summaries (CIGAS) are prepared and submitted to the Treasury on due date	Complied		
2.6	Register for cheques and money orders has been maintained and update	Complied		
2.7	Inventory register has been maintained and update	Complied		
2.8	Stocks Register has been maintained and update	Complied		
2.9	Register of Losses has been maintained and update	Complied		
2.10	Commitment Register has been maintained and update	Complied		
2.11	Register of Counterfoil Books (GA-N20) has been maintained and update	Complied		

3	Delegation of functions for financial control (FR 135)	
3.1	The Financial authority has been delegated within the institute	Complied
3.2	The delegation of financial authority has been communicated within the institute	Complied
3.3	The authority has been delegated in such manner so as to pass each transaction through two or more officers	Complied
3.4	The controls have been adhered to by the accountants in terms of State Account Circular 171/2004 dated 11.05.2014 in using the Government Payroll Software Package	Complied
4	Preparation of Annual Plans	
4.1	The annual action plan has been prepared	Complied
4.2	The annual procurement plan has been prepared	Complied
4.3	The annual Internal Audit plan has been prepared	Complied
4.4	The annual estimate has been prepared and submitted to the NBD on due date	Complied
4.5	The annual cash flow has been submitted to the Treasury Operations Department on time	Complied
5	Audit Quires	
5.1	All the audit queries have been replied within the specified time by the Auditor General	Complied
6	Internal Audit	
6.1	The internal audit plan has been prepared at the beginning of the year after consulting the Auditor General in terms of Financial Regulation 134(2) DMA/ 1-2019	Complied
6.2	All the internal audit reports have been replied within one month	Complied
6.3	Copies of the internal audit reports has been submitted to the Management Audit Department in terms of Sub-section 40(4) of the National Audit Act No. 19 of 2018	Complied
6.4	All the copies of internal audit reports have been submitted to the Auditor General in terms of Financial Registration 134(3)	Complied
7	Audit and Management Committee	
7.1	Minimum 04 meetings of the Audit and Management Committee has been held during the year as per the DMA Circular 1-2019	Complied
8	Asset Management	

8.1	The information about purchases of assets and disposals was submitted to the Comptroller General's Office in terms of Paragraph 07 of the Asset Management Circular No. 01/2017	Complied
8.2	A suitable liaison officer was appointed to coordinate the implementation of the provisions of the circular and details of the nominated officer was sent to the Comptroller General's Office in terms of paragraph 13 of the aforesaid circular	Complied
8.3	The board of survey was conducted and the relevant reports submitted to the Auditor General on due date in terms of Public Finance circular No. 05/2016	Complied
8.4	The excesses and deficits that were disclosed through the board of survey and other relating recommendations, actions were carried out during the period specified in the circular	Complied
8.5	The disposal of condemn articles had been carried out in terms of FR 772	Complied
9	Vehicle Management	
9.1	The daily running charts and monthly summaries of the pool vehicles had been prepared and submitted to the Auditor General on due date	Complied
9.2	The condemned vehicles had been disposed of within a period of less than 6 months after condemning	Complied
9.3	The vehicle logbooks had been maintained and updated	Complied
9.4	The action has been taken in terms of FR. 103,104 109 and 110 with regard to every vehicle accident	Complied
9.5	The fuel consumption of vehicles has been re-tested in terms of the provisions of paragraph 3.1 of the Public Administration Circular No. 30/2016 of 29.12.2016	Complied
9.6	The absolute ownership of the leased vehicle log books has been transferred after the lease term	Complied
10	Management of Bank Accounts	
10.1	The bank reconciliation statements had been prepared, got certified and made ready for audit by the due date	Complied
10.2	The dormant accounts that had existed in the year under review or since previous year settled	Not Applicable

10.3	The action had been taken in terms of Financial Regulations regarding balances that had been disclosed through bank reconciliation statements and for which adjustments had to be made, and had those balances been settled within one month	Complied
11	Utilization of Provisions	
11.1	The Provisions allocated had been spent without exceeding the limit	Complied
11.2	The liabilities not exceeding the provisions that remained at the end of the year as per F.R. 94(1)	Complied
12	Advance to public officers account	
12.1	The limits had been complied with	Complied
12.2	A time analysis had been carries out on the loans in arrears	Complied
12.3	The loan balances in arrears for over one year had been settled	Complied
13	General Deposit Account	
13.1	The action had been taken as per F.R. 571 in relation to disposal of lapsed deposits	Complied
13.2	The control register for general deposits had been updated and maintained	Complied
14	Imprest Account	
14.1	The balance in the cash book at the end of year under review remitted to TOD	Complied
14.2	The ad-hoc sub imprests issued as per F.R. 371 settled within one month from the completion of the task	Complied
14.3	The ad-hoc sub imprests had been issued exceeding the limit approved as per FR. 371	Complied
14.4	The balance of the imprest account had been reconciled with the Treasury books monthly	Complied
15	Revenue Account	
15.1	The refunds from the revenue had been made in terms of the regulations	Complied
15.2	The revenue collection had been directly credited to the revenue account without credited to the deposit account	Complied
15.3	Returns of arrears of revenue forward to the Auditor General in terms of FR 176	Complied
16	Human Resource Management	
16.1	The staff had been paid within the approved cadre	Complied
16.2	All members of the staff have been issued a duty list in writing	Complied

16.3	All reports have been submitted to MSD in terms of their circular No. 04/2017 dated 20.09.2017	Complied
17	Provision of information to the public	
17.1	An information officer has been appointed and a proper register of information is maintained and updated in terms of Right to Information Act and Regulation	Complied
17.2	Information about the institution to the public have been provided by Website or alternative measures and has it been facilitated o appreciate/ allegation to public against the public authority by this Website or alternative measures	Complied
17.3	Bi-Annual and Annual reports have been submitted as per section 08 and 10 of the RTI Act	Complied
18	Implementing citizens charter	
18.1	A citizen's charter/ Citizens client's charter has been formulated and implemented by the Institution in terms of the circular number 05/2008 and 05/2018(1) of Ministry of Public Administration and Management	Complied
18.2	A methodology has been devised by the Institution in order to monitor and assess the formulation and the implementation of Citizens Charter/ Citizens client's charter as per paragraph 2.3 of the circular	Complied
19	Preparation of the Human Resource Plan	
19.1	A human resource plan has been prepared in terms of the format in Annexure 02 of Public Administration Circular No. 02/2018 dated 24.01.2018.	Complied
19.2	A minimum training opportunity of not less than 12 hours per year for each member of the staff has been ensured in the aforesaid Human Resource Plan	Complied
19.3	Annual performance agreements have been signed for the entire staff based on the format in Annexure 01 of the aforesaid Circular	Complied
19.4	A senior officer was appointed and assigned the responsibility of preparing the human resource development plan, organizing capacity building programs and conducting skill development programs as per paragraph No. 6.5 of the aforesaid Circular	Complied
20	Responses Audit Paras	
20.1	The shortcomings pointed out in the audit paragraphs issued by the Auditor General for the previous years have been rectified	Complied

Taxes Administered by IRD during the Year

Tax Type	Principal Act and Amendments	Certified on
Income Tax	Inland Revenue Act, No. 24 of 2017	24.10.2017
	Inland Revenue (Amendment) Act, No. 10 of 2021	13.05.2021
	Inland Revenue (Amendment) Act, No. 45 of 2022	19.12.2022
	Inland Revenue (Amendment) Act, No. 4 of 2023	08.05.2023
	Inland Revenue (Amendment) Act, No. 14 of 2023	08.09.2023
Value Added Tax (including VAT on Financial Services)	Value Added Tax Act, No. 14 of 2002	26.07.2002
	Value Added Tax (Amendment) Act, No. 7 of 2003	27.02.2003
	Value Added Tax (Amendment) Act, No. 13 of 2004	18.11.2004
	Value Added Tax (Amendment) Act, No. 6 of 2005	30.03.2005
	Value Added Tax (Amendment) Act, No. 8 of 2006	31.03.2006
	Value Added Tax (Amendment) Act, No. 14 of 2007	12.04.2007
	Value Added Tax (Amendment) Act, No. 15 of 2008	29.02.2008
	Value Added Tax (Amendment) Act, No. 15 of 2009	31.03.2009
	Value Added Tax (Amendment) Act, No. 9 of 2011	31.03.2011
	Value Added Tax (Amendment) Act, No. 7 of 2012	30.03.2012
	Value Added Tax (Amendment) Act, No. 17 of 2013	24.04.2013
	Value Added Tax (Amendment) Act, No. 7 of 2014	24.04.2014
	Value Added Tax (Amendment) Act, No. 11 of 2015	30.10.2015
	Value Added Tax (Amendment) Act, No. 20 of 2016	01.11.2016
	Value Added Tax (Amendment) Act, No. 25 of 2018	16.08.2018
	Value Added Tax (Amendment) Act, No. 19 of 2019	31.10.2019
	Value Added Tax (Amendment) Act, No. 9 of 2021	13.05.2021
	Value Added Tax (Amendment) Act, No. 13 of 2022	31.03.2022
	Value Added Tax (Amendment) Act, No. 44 of 2022	14.12.2022
	Value Added Tax (Amendment) Act, No. 32 of 2023	13.12.2023
Value Added Tax (Amendment) Act, No. 16 of 2024	20.03.2024	
Betting and Gaming Levy	Betting and Gaming Levy Act, No. 40 of 1988	24.11.1988
	Betting and Gaming Levy (Amendment) Act, No. 7 of 2001	11.04.2001
	Finance Act, No. 11 of 2002	08.07.2002
	Betting and Gaming Levy (Amendment) Act, No. 23 of 2003	30.07.2003
	Betting and Gaming Levy (Amendment) Act, No. 9 of 2005	31.03.2005
	Betting and Gaming Levy (Amendment) Act, No. 14 of 2006	31.03.2006
	Betting and Gaming Levy (Amendment) Act, No. 19 of 2013	24.04.2013
Betting and Gaming Levy (Amendment) Act, No. 14 of 2015	30.10.2015	
Betting and Gaming Levy (Amendment) Act, No. 11 of 2023	21.08.2023	
Stamp Duty	Stamp Duty Act, No. 43 of 1982	14.12.1982
	Stamp Duty (Special Provisions) Act, No. 12 of 2006	31.03.2006
	Stamp Duty (Special Provisions) (Amendment) Act, No. 10 of 2008	29.02.2008
	Provincial Councils (Transfer of Stamp Duty) Act, No. 13 of 2011	31.03.2011
	Provincial Councils (Transfer of Stamp Duty) (Amendment) Act, No. 6 of 2022	17.02.2022

Share Transaction Levy	Finance Act, No. 5 of 2005	30.03.2005
	Finance (Amendment) Act, No. 13 of 2007	11.04.2007
	Finance (Amendment) Act, No. 8 of 2008	29.02.2008
	Finance (Amendment) Act, 18 of 2009	31.03.2009
Migrating Tax	Finance Act, No. 10 of 2015	30.10.2015
Tax on Voluntary Disclosure	Finance Act, No. 18 of 2021	15.09.2021
Surcharge Tax	Surcharge Tax Act, No. 14 of 2022	08.04.2022
Social Security Contribution Levy	Social Security Contribution Levy Act, No. 25 of 2022	20.09.2022
	Social Security Contribution Levy (Amendment) Act, No. 15 of 2023	08.09.2023
	Social Security Contribution Levy (Amendment) Act, No. 15 of 2024	20.03.2024

Taxes Abolished and Repealed but Collection Made During the Year 2024

Tax Type	Principal Act and Amendments	Date of Abolished or Repealed
Income Tax	Inland Revenue Act, No. 10 of 2006	01.04.2018
National Security Levy	National Security Levy Act, No. 52 of 1991	01.08.2002
Goods and Services Tax	Goods and Services Tax Act, No. 34 of 1996	01.08.2002
Turnover Tax (Northern Province)	Turnover Tax Act, No. 69 of 1981	01.01.2011
Economic Service Charge	Economic Service Charge Act, No. 13 of 2006	01.01.2020
	Economic Service Charge (Amendment) Act, No. 15 of 2007	
	Economic Service Charge (Amendment) Act, No. 11 of 2008	
	Economic Service Charge (Amendment) Act, No. 16 of 2009	
	Economic Service Charge (Amendment) Act, No. 11 of 2011	
	Economic Service Charge (Amendment) Act, No. 11 of 2012	
	Economic Service Charge (Amendment) Act, No. 6 of 2013	
	Economic Service Charge (Amendment) Act, No. 9 of 2014	
	Economic Service Charge (Amendment) Act, No. 13 of 2015	
	Economic Service Charge (Amendment) Act, No. 7 of 2017	
	Economic Service Charge (Amendment) Act, No. 33 of 2018	
Economic Service Charge (Amendment) Act, No. 4 of 2020		
Nation Building Tax	Nation Building Tax Act, No. 9 of 2009	01.12.2019
	Nation Building Tax (Amendment) Act, No. 32 of 2009	
	Nation Building Tax (Amendment) Act, No. 10 of 2011	
	Nation Building Tax (Amendment) Act, No. 9 of 2012	
	Nation Building Tax (Amendment) Act, No. 11 of 2013	
	Nation Building Tax (Amendment) Act, No. 10 of 2014	
	Nation Building Tax (Amendment) Act, No. 12 of 2015	
	Nation Building Tax (Amendment) Act, No. 22 of 2016	
	Nation Building Tax (Amendment) Act, No. 13 of 2017	
	Nation Building Tax (Amendment) Act, No. 20 of 2018	
	Nation Building Tax (Amendment) Act, No. 20 of 2019	
Nation Building Tax (Amendment) Act, No. 3 of 2020		
Debt Repayment Levy	Finance Act, No. 35 of 2018	01.01.2022

VAT Exempted Goods and Services

(a)	The supply or import of -
(i)	Wheat and Wheat Flour;
(ii)	Infant Milk Powder;
(iii)	Pharmaceutical Products, Drugs (other than cosmetics), the end use of which are confined to therapeutic or prophylactic effect and purchased on a prescription of a physician and raw materials for the production or manufacture of such products or drugs;
(iv)	Ayurvedic Preparations belong to the Ayurveda Pharmacopoeia or Ayurvedic Preparations (other than cosmetic preparations) or Unani, Siddha or Homeopathic Preparations (other than cosmetic preparations) identified under the Harmonized Commodity Description and Coding System Numbers for Custom purposes and Raw Materials for such preparations, with the recommendation of the Commissioner for Ayurveda appointed under section 3 of the Ayurveda Act, No. 31 of 1961
(v)	Crude Petroleum Oil, Kerosene, Aviation Fuel, Oil for Ships or Fuel Oil specified under the Harmonized Commodity Description Number 2710.19.60 for Custom purposes;
(vi)	Artificial Limb, Crutches, Wheel Chairs, Hearing Aids, Accessories for such aids or Appliances which are worn or carried or implanted in the human body to compensate for a defect or disability, White Canes for the blind, Braille Typewriters and Parts, Braille Writing Papers, Braille Writing Boards and any Value Added Tax (VAT) Exemptions (Available on or after 01.01.2024) other articles which are used by disabled persons which are approved by the Minister taking into consideration the degree of relief requested by such persons, on an application made for that purposes;
(vii)	Bio Fertilizer, Artemia Eggs and Peat Moss, classified under the Harmonized Commodity Description and Coding System Numbers for Custom purposes;
(viii)	Agricultural Seeds, Agricultural Plants, Shrimp Feed inclusive of Prawn Feed and Animal Feed but excluding Poultry Feed;
(ix)	Yarn used for textile industry as identified under the Harmonized Commodity Description and Coding System Numbers for Custom purposes;
(x)	Dyes used for the handloom industry as identified under the Harmonized Commodity Description and Coding System Numbers for Custom purposes;
(b)	The supply of -
(i)	Educational Services provided by any person or partnership;
(ii)	Public passengers transport services (other than air transport, water transport or transport of tourists, excursion tours and taxi services);
(iii)	Electricity including distribution;
(iv)	Services in relation to burials and cremations by any institution or person;
(v)	Services at a restaurant situated beyond the immigration counter at the Bandaranaike International Air Port;
(vi)	Goods and services to the mission of any state or any organization to which the provisions of the Diplomatic Privileges Act, No. 9 of 1996 applies or to any diplomatic personnel of such mission or organization who is entitled to such benefits: provided that, reciprocal benefits are available to their counter parts from Sri Lanka and identified as such by the Commissioner General;

(vii)	Goods or services funded directly by foreign organizations for the relief of sudden distress caused by natural or human disasters or to any activity having regard to the interest of the national economy, as approved by the Minister;
(viii)	the following Financial Services: -
	(A) the operation of any current, deposit or savings account;
	(B) the exchange of currency;
	(C) the issue payment collection or transfer of ownership of any note, order for payment, cheque or letter of credit;
	(D) the issue, allotment, transfer of ownership, drawing, acceptance or endorsement of any debt security, being any interest in or right to be paid money owing by any person;
	(E) the issue, allotment or transfer of ownership of any equity security, debt security or participatory security;
	(F) the underwriting or sub-underwriting the issue of any equity security, debt security or participatory security;
	(G) the provision of any loan, advance or credit;
	(H) the provision-
	(i) of the facility of installment credit finance in a hire purchase conditional sale or credit sale agreement for which facility a separate charge is made and disclosed to the person to whom the supply is made;
	(ii) of goods under any hire purchase agreement or conditional sale agreement, which have been used in Sri Lanka for a period not less than twelve months as at the date of such agreement;
	(iii) of leasing facilities under any finance lease agreement;
	(I) the life insurance, "Agrahara" insurance and crop and livestock insurance;
	(J) the transfer of non-performing loans of a licensed commercial bank by way of transfer of such loans to any other person in terms of a restructuring scheme or other scheme of such bank as approved by the Central Bank of Sri Lanka with the concurrence of the Minister;
(ix)	All healthcare services provided by medical institutions or professionally qualified persons providing such care other than hospital room charges;
(x)	Imported any article subject to the Special Commodity Levy under the Special Commodity Levy Act, No. 48 of 2007 subject to the condition that such articles are sold without any processing except adaption for sale;
(xi)	Locally Manufactured Handloom Textiles;
(xii)	Rice, Rice Flour and Bread so far as such products are manufactured locally;
(xiii)	Unprocessed Agricultural, Horticultural or fishing products produced in Sri Lanka;
(xiv)	Locally manufactured Surgical Gauze used for surgery;
(xv)	Fabric which are subject to a Cess at a specific rate classified under the Harmonized Commodity Description and Coding System Numbers for Custom purposes, in lieu of chargeability of any other tax on importation at the point of entry into the country, by the Director-General of Customs as specified in a Gazette Notification issued under the Sri Lanka Export Development Act, No. 40 of 1979;
(xvi)	Services by the Department of Commerce, the Board of Investment of Sri Lanka or the Sri Lanka Ports Authority, in so far as such services are provided to any exporter or to provider of services which are zero rated services, for the purpose of tax under this Act;
(xvii)	Services by a person in Sri Lanka to any other person outside Sri Lanka to be consumed or utilized by such other person outside Sri Lanka for which the payment is made in Sri Lanka rupees;

(xviii)	Services, which result in the improvement of quality, character or value of any yarn, fabric or garment so far as such services are provided to persons other than exporters of such products;
(xix)	Geriatric Services and Child Care Services;
(xx)	Goods or services to any project identified as a Strategic Development Project in terms of section 3(4) of the Strategic Development Project Act, No. 14 of 2008;
(xxi)	(a) Goods or services to any specified project identified by the Minister, taking into consideration the economic benefit to the country, on which the tax is borne by the Government; or (b) Goods and services to any infrastructure development project funded through foreign loans or donations directly to the Government Ministries, approved by the Minister on the recommendation of secretary of the respective Government Ministry;
(xxii)	Goods or services by the Central Bank of Sri Lanka established by the Central Bank of Sri Lanka Act, No. 16 of 2023;
(xxiii)	Any services by any public corporation to the extent of provision of such services on behalf of the Government of Sri Lanka, free of charge out of the funds voted by Parliament from the Consolidated Fund or out of any loan arranged through the Government;
(xxiv)	Locally manufactured goods to Duty Free Shops for payment in foreign currency;
(c)	The import of -
(i)	Any article entitled to duty free clearance under the Passenger's Baggage (exemptions) Regulations made under section 107 of the Customs Ordinance (Chapter 235) or any article cleared duty free on a re-importation certificate as provided for in Schedule "A" of the Customs Ordinance (Chapter 235) or any article cleared ex-bond for use as ship stores;
(ii)	(A) Goods to be used as exhibition material or as material in any technical demonstration and which are re-exported after the completion of such project, exhibition or demonstration, as the case may be, or (B) Plant, machinery or equipment which are imported to be used in projects and re-exported after the completion of the project, and in respect of which tax is differed in terms of paragraph (b) of the second proviso to subsection (3) of section 2;
(iii)	Aircraft Engines or Aircraft Spare Parts identified under specified Harmonized Commodity Description and Coding System Numbers for Custom purposes;
(iv)	Chemical Naphtha by the Ceylon Petroleum Corporation to be supplied to Ceylon Electricity Board for the generation of electricity;
(v)	(A) Goods for any specified project identified by the Minister, taking into consideration the economic benefit to the country, on which the tax is borne by the Government; or ` Commissioner General of Inland Revenue (B) Goods, for a project identified as a strategic development project under the provisions of the Strategic Development Project Act, No.14 of 2008, during the project implementation period, subject to the conditions specified therein; or (C) Goods for any infrastructure development project funded through foreign loans or donations directly to any Ministry of the Government of Sri Lanka, as approved by the Minister on the recommendation of secretary of the respective Government Ministry;
(vi)	Goods to a mission of any state or any organization to which the provisions of the Diplomatic Privileges Act, No. 9 of 1996 applies or to any diplomatic personnel of such mission or organization who is entitled to such benefits, provided that, reciprocal benefits are available to the counter parts from Sri Lanka and identified as such by the Commissioner General;
(vii)	Goods from any foreign organization or out of the funds from such organization for the relief of sudden distress caused by natural or human disasters or to any activity having regard to the interest of the national economy, as approved by the Minister.
(d)	The import and supply of goods at Duty Free Shops for payment in foreign currency

Approved Charitable Institutions as at 31 December 2024

	Name of the Charitable Institution	Gazette No.	Date of Gazette
1	Hindu Women's Society Limited Colombo	10693	16.07.1954
2	Sri Lanka Cancer Society		
3	Muhandiram D F Perera Abayasiriwardana Elders Home		
4	Colombo Friend-in-Need Society	D.S.221/50, No. 84/3/11 (ET/DO)	11.12.1951
5	FRIDSRO Children's Home	143	29.05.1981
6	Sisters of Charity of Jesus and Mary	833	19.08.1994
7	Rohana (blind, deaf) Special School and Hostel	LDB 7/13	04.10.1972
8	Charles & Roslyn Fernando Trust	ACT No. 28 of 1979	
9	Amaraseela Elders' Home	618	06.07.1990
10	Hanwella Social Services Society, Sende Sarana Elders Home	425	24.10.1986
11	Seemasahitha Matara, Arogya Seva Samithiya	14797	11.04.1968
12	Matugama Social Services Society Ltd	1063/16	21.01.1999
13	Piliyandala Young Men's Buddhist Association	28	16.03.1979
14	Sahanoda Elders Home	31 (7) a IR Act	04.04.2001
15	Maha Mahinda Dharmaduta Special Fund	965/15/150(SB/EP)	28.03.1964
16	Sudaya Trust	07/624	30.07.1993
17	St. Joseph's Educational Foundation for the Hearing Impaired	1554	13.06.2008
18	Sarana Nikethanaya	1395	27.05.2005
19	Colombo Young Men's Buddhist Association	Chapter 399 Ordinance 11	29.09.1927
20	Saviya Development Foundation	90/0476-26	04.12.1995
21	Moors' Islamic Cultural Home	10490	23.01.1953
22	Sri Lankadhara Society Limited	10596	09.10.1953
23	YMBA Maharagama	1299	25.07.2003
24	Kanadarawa Thapowana Vihara Building Fund		
25	Udaya Children's Home	1313	31.10.2003
26	Dev Suwa Sevawa	185	10.10.1975
27	Kalutara Bodhi Trust	368	20.09.1985
28	Seemasahitha Sarvodaya Suwasetha Seva Samithiya	462	09.07.1987
29	Matara Bauddha Kantha Samithiya	10947	06.07.1956
30	Sri Paramananda Children's & Elder's Home	14930	30.10.1970
31	Pradeepaloka Buddhist Balika Home	1842	31.12.1965
32	Jagaddala Social Welfare Institute	1660	24.06.2010
33	Sri Lanka Technical Institute & Diyagala Boy's Town	14860	27.06.1969
34	Sri Punyawardhana Samithiya	13998	28.03.1964
35	The Brave Hearts Fund of the Seva Vanitha Unit of Sri Lanka Army	1698	18.03.2011

36	Community Development & Social Services Project of the Church of St. Mary & St. John	3-435 - Gazete No. 186	
37	Pihimbayahena Elder's Home	1584	09.01.2009
38	Sri Sucharithadhara Upasika Samithiya Ltd	10947	
39	Mallika Nivasa Samithiya (Society) Limited	10889	03.02.1956
40	St/ Margaret Home	10468	07.11.1952
41	Sarana Women's Elderly Home	IRD Act No. 34(2)(a) of No. 10 of 2006	27.02.2008
42	Don Bosco Boys' Home	1192	06.07.2001
43	Little Sisters of the Poor	IRD Act No 28 of 1979(02-573)	24.02.1994
44	Friends of Marcsri	462	09.07.1987
45	Shilpa Children's Trust	513	01.07.1988
46	Shanthi Niwasa of the Missionaries of Charity	1667	13.08.2010
47	Gamsiri Uda Samithiya Limited	246	31.12.1976
48	Galkissa Buddha Samithiya - Sri Senarath Gunawardana Children's Development Centre	14892	27.01.1970
49	SOS Children's Villages Sri Lanka	496	04.03.1988
50	Kandy Buddhist Women Society Jajawickrema Lama Nivasa		
51	Hindu Board of Education	10857	04.11.1955
52	Muslim Ladies Arabic College Managing Society	13998	28.03.1964
53	Children's Corner Orphanage	38 of 2000	27.06.2003
54	Siyane Korale East - Social Service League - Obesekara Elders Home	1337	16.04.2004
55	All Ceylon Buddhist Congress	10812	01.07.1955
56	Methodist Trust Association of Ceylon	237/20	25.03.1983
57	The Oblates of Mary Immaculata Province of Sri Lanka	305 of 84.07.06	13.06.1984
58	Kandy Friend-in-Need Society		1963
59	The Senkadagala Deaf and Blind Society Ltd		31.01.1969
60	Mahabodhi Society of Ceylon	777	18.06.1999
61	Don Bosco Trust	1541	14.03.2008
62	Prithipura Infants Home	7/1638	22.01.2010
63	Anuradapura Deaf & Blind school Society Ltd	387	31.01.1986
64	Angel Foundation		
65	The King George the fifth Silver Jubilee Commemoration Society	10332	21.12.1951
66	Isha Athul Islam Home for the Orphans	43/83	23.08.1984
67	Ramakrishna Sarada Mission	3-669/3	16.03.1973
68	The Ceylon Moor Ladies Union	305	17.02.1978
69	Panadura Child Welfare & Social Service League (Moratuwa Girls Home)	10490	23.01.1953
70	Kalutara Buddhist Society		
71	HelpAge Sri Lanka	497	11.03.1988
72	Hospital Services Council	458	12.06.1987

73	The Ceylon School for the Deaf and Blind	10,411	06.06.1952
74	Special Educational Service Society	411	18.07.1986
75	Moratuwa Social Service Society (Elders Home)	1982/39	02.09.2016
76	Appeal for Children Committee of Ceylon	10782	
77	Ethanamadala Sahana Elders Home	2127/14	12.06.2019
78	Lotus Hill Home for Disabled Children	2046/10	21.11.2017
79	Canadapura Children's Home	2094/8	23.10.2018
80	Cancer Care Association - Sri Lanka	2142/81	27.09.2019
81	Centre for Handicapped	2144/23	09.10.2018
82	Norman Weerasooria Memorial Shelter	2267/60	18.02.2022
83	Samastha Lanka Wakugadu Roginge Sangamaya	2288/08	12.07.2022
84	Ceylon Fellowship of Service - Prithipura Home	2288/09	12.07.2022
85	The Paynter Home for Children	2307/51	25.11.2022
86	Peter Weerasekera Foundation	2329/18	24.04.2023
87	Sri Sathya Sai Karuna Nilayam Foundation	2387/40	06.06.2024

Double Tax Avoidance Agreements (DTAAs) as at 31 December 2024

	Country	Date of Signing the Agreement	Gazette		Operative in Sri Lanka from the Year of Assessment
			No.	Date	
1	Australia	18.12.1989	657/2	08.04.1991	1992/1993
2	Baharain	24.06.2011	1847/51	31.01.2014	2015/2016
3	Bangladesh	24.07.1986	448/13	07.04.1987	1989/1990
4	Belarus	26.08.2013	1837/13	20.11.2013	2015/2016
5	Belgium	03.02.1983	292/6	09.04.1984	1984/1985
6	Canada	23.06.1982	253/8	13.07.1983	1986/1987
7	China	11.08.2003	1374/20	06.01.2005	2006/2007
8	Czechoslovakia (Czech Republic)	23.02.1979	24/19	23.02.1979	1979/1980
9	Denmark (Rev.)	22.12.1981	228/15	20.01.1983	1980/1981
10	Finland	06.10.2016	2027/1	10.07.2017	2019/2020
11	France	17.09.1981	210/17	17.09.1982	1982/1983
12	Germany	13.09.1979	113	31.10.1980	1982/1983
13	Hong Kong (Limited)	26.03.2004	1374/21	06.01.2005	2005/2006
14	India (Rev.)	22.01.2013	1828/9	17.09.2013	2014/2015
15	Indonesia	03.02.1993	798/10	21.10.1993	1995/1996
16	Iran	25.07.2000	1187/16	06.06.2001	2002/2003
17	Italy	28.03.1984	322/4	05.11.1984	1978/1979
18	Japan	12.12.1967	14803/5	29.05.1968	1969/1970
19	Jordan (Limited)	21.08.2002	1274/9	06.02.2003	1990/1991
20	Korea	28.05.1984	342/11	29.03.1985	1980/1981
21	Kuwait	05.02.2002	1245/19	18.07.2002	2002/2003
22	Luxembourg	31.01.2013	1838/9	26.11.2013	2015/2016
23	Malaysia (Rev.)	16.09.1997	1028/21	22.05.1998	1999/2000
24	Mauritius	12.03.1996	958/10	15.01.1997	1998/1999
25	Nepal	06.07.1999	1116/6	26.01.2000	2001/2002
26	Netherlands	17.11.1982	281/13	26.01.1984	1979/1980
27	Norway (Rev.)	04.12.1986	464/4	27.07.1987	1989/1990
28	Oman	12.08.2018	2154/50	20.12.2019	2020/2021
29	Pakistan	05.10.1981	210/17	17.09.1982	1983/1984
30	Palestine	16.04.2012	1838/8	26.11.2013	2015/2016
31	Philippines	11.12.2000	1237/7	21.05.2002	2019/2020
32	Poland	06.10.2020	2027/2	10.07.2017	2020/2021
33	Qatar	07.11.2004	1422/10	05.12.2005	2008/2009
34	Romania	19.10.1984	371/9	15.10.1985	1986/1987
35	Russia	02.03.1999	1101/22	15.10.1999	2003/2004
36	Saudi Arabia (Limited)	16.12.1996	1101/23	15.10.1999	1983/1984

37	Seychelles	23.09.2011	1837/14	20.11.2013	2015/2016
38	Singapore	03.04.2014	1993/11	16.11.2016	2018/2019
39	Sweden	23.02.1983	297/28	18.05.1984	1985/1986
40	Switzerland	11.01.1983	292/6	09.04.1984	1981/1982
41	Thailand	14.12.1988	571/16	18.08.1989	1990/1991
42	Turkey	18.01.2022	2289/27	20.07.2022	2024/2025
43	U.A.E. (Limited)	07.07.1992	824/13	23.06.1994	1979/1980
	U.A.E. (Comprehensive)	24.09.2003	1346/1	21.06.2004	2004/2005
44	U.K.	21.06.1979	60/23	02.11.1979	1977/1978
45	U.S.A.	14.03.1985	398/4	22.04.1986	2004/2005
	U.S.A. Protocol	20.09.2002	1298/8	21.07.2003	
46	Vietnam	26.10.2005	1455/9	24.07.2006	2007/2008
47	Czech Republic	03.02.2023	2356/15	01.11.2023	
Multilateral Treaties					
1	SARRC Multilateral Treaty	13.10.2005	1447/3	29.05.2006	2011/2012

Revenue Comparison with Previous Years

Type of Tax	2020		2021		2022		2023		2024	
	Collection (LKR Mn)	%	Collection (LKR Mn)	%	Collection (LKR Mn)	%	Collection (LKR Mn)	%	Collection (LKR Mn)	%
Income Tax	252,941.57	48.28	300,545.59	47.49	524,533.80	49.57	908,417.65	49.31	1,024,098.43	39.09
Capital Gain Tax	357.59	0.07	667.88	0.11	5,315.39	0.50	2,679.20	0.15	1,853.67	0.07
Value Added Tax	233,786.12	44.62	308,213.04	48.70	463,071.66	43.77	694,460.23	37.70	1,309,679.83	49.99
Nation Building Tax	3,740.46	0.71	599.13	0.09	585.05	0.06	328.08	0.02	201.30	0.01
Economic Service Charge	14,950.04	2.85	728.11	0.12	201.75	0.02	246.68	0.01	245.07	0.01
Debt Repayment Levy	3,002.27	0.57	7.57	0.001	81.80	0.01	31.37	0.002	52.18	0.002
Betting & Gaming Levy	1,428.07	0.27	1,939.35	0.31	5,244.76	0.50	6,921.82	0.38	9,814.82	0.37
Share Transaction Levy	2,347.28	0.45	6,964.48	1.10	4,215.86	0.40	2,477.74	0.13	3,130.91	0.12
Migrating Tax	5.85	0.001	17.03	0.003	10.73	0.001	14.35	0.0008	33.98	0.001
Stamp Duty	11,354.84	2.17	12,949.84	2.05	12,719.61	1.20	10,009.41	0.54	14,976.10	0.57
Turnover Tax	16.26	0.003	18.74	0.003	7.47	0.0007	3.89	0.0002	9.02	0.0003
National Security Levy	2.40	0.0005	0.32	0.00005	11.31	0.001	0.88	0.00005	1.16	0.00004
Remittance Fee	-	-	5.21	0.0008	-	-	-	-	0.62	0.00002
Tax on Voluntary Disclosure	-	-	174.62	0.03	3,969.89	0.38	11.78	0.0006	1.39	0.00005
Social Security Contribution Levy	-	-	-	-	36,111.03	3.41	216,180.55	11.73	250,868.72	9.57
Casino License Fee	-	-	-	-	2,000.00	0.19	500.00	0.03	5,100.00	0.19
Construction Industry Guarantee Fund Levy	0.64	0.0001	0.42	0.00007	-	-	-	-	-	-
Goods & Services Tax	0.23	0.00004	0.24	0.00004	-	-	0.24	0.00001	0.000028	0
Total Revenue Collection	523,933.62	100%	632,830.59	100%	1,058,080.10	100%	1,842,283.85	100%	2,620,067.22	100%

Details of Promotions and Awareness Programs

No	Subject	Institute/Target Group	No. of Persons Attended
1	Statement of Withholding Tax (WHT) and Advance Income Tax (AIT) for the Y/A 2023/24		
2	Statement of Advance Personal Income Tax (APIT) for the Y/A 2023/24		
3	Statement of Estimated Tax Payable (SET) for the Y/A 2024/25 (Sinhala, English medium)		
4	Statement of Estimated Tax Payable (SET) – e-Filing Y/A 2024/25 (Sinhala, English medium)		
5	How to login RAMIS - Profile Updating (Sinhala, English medium)	Taxpayers/Audit Firms/Tax Consultants and all stakeholders who interested in the subject	Awareness programs have been recorded and uploaded to the YouTube channel of IRD
6	Introduction of Individual Income Tax Return Simplified Scheme Y/A 2023/24 (Sinhala, English medium)		
7	Individual Income Tax Return Y/A 2023/24 (English medium)		
8	Online Tax Payment Platform (OTPP) (Sinhala, English & Tamil medium)		
9	Individual Income Tax Return Y/A 2023/24 Simplified Scheme (English medium)		
10	Individual Tax Return 2023/24 (Sinhala medium)		
11	TIN Registration (Sinhala, English & Tamil medium)		
12		National Savings Bank	4,500
13		Small Enterprises Development Division – Colombo District	200
14		Buddhist & Pali University of Sri Lanka	70
15		Dialog Axiata PLC	465
16	New Tax File Opening	Ministry of Finance, Economic Stabilization & National Policies	70
17		14 Battalion Vijayabahu Infantry Regiment	120
18		Industrial Development Board	52
19		Industrial Development Board	45
20		General Public - Kegalle	350

21		Sri Lanka Tea Factory Owners' Association - Ratnapura	95
22		Sri Lanka Tea Factory Owners' Association - Kalutara	30
23		Sri Lanka Tea Factory Owners' Association - Galle	98
24	e-Filing	Sri Lanka Tea Factory Owners' Association - Matara	150
25		Sri Lanka Tea Factory Owners' Association - Kandy	83
26		14 Battalion Vijayabahu Infantry Regiment	120
27		Sri Lanka Accountants' Service Association	230
28		District Secretariat - Ampara	60
29		IRD Auditorium - Taxpayers Registered under Google Form	85
30		IRD Auditorium - Taxpayers Registered under Google Form	92
31		IRD 2 nd Floor Meeting Room - Taxpayers Registered under Google Form	11
32		Department of Co-operative Development - Office of the Assistant Commissioner - Gampaha	150
33	New Tax File Opening & e-Filing	Ceylon Electricity Board	500
34		Ministry of Trade, Commerce & Food Security (MSMEs)	450
35		Department of Co-operative Development	175
36		National Construction Association of Sri Lanka - Trincomalee	129
37		Co-operative Rural Bank - Polonnaruwa	69
38		Consumer Affairs Authority - Matale	48
39		Holy Cross College - Gampaha	120
40		Co-operative Societies Staff - Gampaha	150
41		The National Chamber of Commerce of Sri Lanka	70
42		District Secretariat - Gampaha	70
43		Rubber Research Institute of Sri Lanka	60
44		National Film Corporation of Sri Lanka	50
45		Chartered Institute of Taxation of Sri Lanka	50
46	Tax Policy Changes	IRD Auditorium - Taxpayers Registered under Google Form	91
47		Wayamba Chamber of Commerce & Industry	60
48		National Development Bank	30
49		Rubber Development Department	150
50		International Chamber of Commerce Sri Lanka	300
51		Department of Provincial Revenue - Central Province	25

52	Tax Implication for MSME's	National Crafts Council	70
53	New Tax Amendments	University of Kelaniya	40
54		Urban Settlement Development Authority	100
55	New Tax Amendments on Value Added Tax	Board of Investment of Sri Lanka	75
56		Uva Management Development Institute	100
57	Income Tax Return e-Filing 2023/24	Institute of Chartered Accountants of Sri Lanka	480
58		Institute of Certified Management Accountants of Sri Lanka	750
59		Ceylon Chamber of Commerce	103
60	Income Tax Return e-Filing 2023/24	KPMG Learning Academy (CIMA Institute)	525
61		The Association of Accounting Technicians Sri Lanka	450
62	Income Tax Return e-Filing 2023/24	Bank of Ceylon	7,500
63		Sri Lanka Rupavahini Corporation (Dishawa)	Television Program
64	Income Tax Return e-Filing 2023/24	Sri Lanka Broadcasting Corporation (Janarawaya)	Radio Program
65		Gampaha Wickramaarachchi University of Indigenous Medicine	53
66	Income Tax Return e-Filing 2023/24 & Profile Updating	General Public - Gampaha	150
67		Sri Lanka Ports Authority	75
68	Advance Personal Income Tax (APIT) and Withholding Tax (WHT)	General Sir John Kotelawala Defence University Hospital	45
69		Government Officers - Matara	89
70	Advance Income Tax (AIT) and Tax Policy	Government Officers - Badulla	150
71		Co-operative Society Managers - Matara	25
72	Advance Income Tax and Value Added Tax	Co-operative Societies Staff - Badulla	100
73	Changes in Tax Policy, e-Filing and Payments	Central Environmental Authority	14
74	TIN Registration & Advance Personal Income Tax	Chief Secretary's Office - Western Province	173
75	Advance Personal Income Tax Return e-Filing, e-Service and Payments	Sri Lanka Accountants' Service Association	605
76	Tax Procedure for Constructors	National Construction Association of Sri Lanka	105
77	Awareness Program on Individual Income Tax 2023/24 Return e-Filing & Tax Payment Promotion	Taxpayers Registered under Google Form in IRD Website	456
78	Advance Personal Income Tax, e-Filing 2023/24 and Tax Payment	General Sir John Kothalawala Defence University	135
79	Tax Policy, Return Compliance & Payment Compliance	Accountants – Matara	52
80	Tax File Opening & Tax Return Filing	Sri Lanka Broadcasting Corporation (Subharathi)	Radio Program



ජාතික විගණන කාර්යාලය

தேசிய கணக்காய்வு அலுவலகம்

NATIONAL AUDIT OFFICE



මගේ අංකය
எனது இல.
My No.

විජේවක්කි/අයි.ආර්.ඩී/එල්.එ/24/01

ඔබේ අංකය
உமது இல.
Your No.

දිනය
திகதி
Date

2025 මැයි 30 දින

දේශීය ආදායම් කොමසාරිස් ජනරාල්,
දේශීය ආදායම් දෙපාර්තමේන්තුව

ශීර්ෂය 246 - දේශීය ආදායම් දෙපාර්තමේන්තුවේ 2024 දෙසැම්බර් 31 දිනෙන් අවසන් වර්ෂය සඳහා වූ මූල්‍ය ප්‍රකාශන පිළිබඳව 2018 අංක 19 දරන ජාතික විගණන පනතේ 11(1) වගන්තිය ප්‍රකාරව විගණකාධිපති සම්පිණ්ඩන වාර්තාව.

1. මූල්‍ය ප්‍රකාශන
- 1.1 තත්ත්වගණනය කළ මතය

ශීර්ෂය 246 - දේශීය ආදායම් දෙපාර්තමේන්තුවේ 2024 දෙසැම්බර් 31 දිනට මූල්‍ය තත්ත්වය පිළිබඳ ප්‍රකාශය, එදිනෙන් අවසන් වර්ෂය සඳහා වූ මූල්‍ය කාර්යසාධන ප්‍රකාශය හා මුදල් ප්‍රවාහ ප්‍රකාශවලින් සමන්විත 2024 දෙසැම්බර් 31 දිනෙන් අවසන් වර්ෂය සඳහා වූ මූල්‍ය ප්‍රකාශන 2018 අංක 19 දරන ජාතික විගණන පනතේ විධිවිධාන සමඟ සංයෝජිතව කියවිය යුතු ශ්‍රී ලංකා ප්‍රජාතාන්ත්‍රික සමාජවාදී ජනරජයේ ආණ්ඩුක්‍රම ව්‍යවස්ථාවේ 154(1) ව්‍යවස්ථාවේ ඇතුළත් විධිවිධාන ප්‍රකාර මාගේ විධානය යටතේ විගණනය කරන ලදී. 2018 අංක 19 දරන ජාතික විගණන පනතේ 11(1) වගන්තිය ප්‍රකාරව දේශීය ආදායම් දෙපාර්තමේන්තුව වෙත ඉදිරිපත් කරනු ලබන මෙම මූල්‍ය ප්‍රකාශන පිළිබඳව මාගේ අදහස් දැක්වීම් හා නිරීක්ෂණයන් මෙම වාර්තාවේ සඳහන් වේ. 2018 අංක 19 දරන ජාතික විගණන පනතේ 11(2) වගන්තිය ප්‍රකාරව ගණන්දීමේ නිලධාරී වෙත වාර්ෂික විස්තරාත්මක කළමනාකරණ විගණන වාර්තාව පසුව නිකුත් කරනු ලැබේ. ශ්‍රී ලංකා ප්‍රජාතාන්ත්‍රික සමාජවාදී ජනරජයේ ආණ්ඩුක්‍රම ව්‍යවස්ථාවේ 154(6) ව්‍යවස්ථාව සමඟ සංයෝජිතව කියවිය යුතු 2018 අංක 19 දරන ජාතික විගණන පනතේ 10 වගන්තිය ප්‍රකාරව ඉදිරිපත් කළ යුතු විගණකාධිපති වාර්තාව යථා කාලයේදී පාර්ලිමේන්තුව වෙත ඉදිරිපත් කරනු ලැබේ.

මෙම වාර්තාවේ 1.6 ඡේදයේ දක්වා ඇති කරුණුවලින් වන බලපෑම හැර, දේශීය ආදායම් දෙපාර්තමේන්තුවේ 2024 දෙසැම්බර් 31 දිනෙන් අවසන් වර්ෂය සඳහා වූ මූල්‍ය ප්‍රකාශනවලින්, මූල්‍ය තත්ත්වය, මූල්‍ය කාර්යසාධනය හා මුදල් ප්‍රවාහ, මූල්‍ය ප්‍රකාශනවලට





අදාළ සටහන් 1හි සඳහන් මූල්‍ය ප්‍රකාශන සකස් කිරීමේ පදනමට අනුකූලව සියලුම ප්‍රමාණාත්මකතාවයන් සම්බන්ධයෙන් සාධාරණ තත්ත්වයක් පිළිබිඹු කරන බව මා දරන්නා වූ මතය වේ.

1.2 තත්ත්වගණනය කළ මතය සඳහා පදනම

මෙම වාර්තාවේ 1.6 ඡේදයේ දක්වා ඇති කරුණු මත පදනම්ව මාගේ මතය තත්ත්වගණනය කරනු ලැබේ. ශ්‍රී ලංකා විගණන ප්‍රමිතීන්ට (ශ්‍රී.ලං.වි.ප්‍ර) අනුකූලව මා විගණනය සිදු කරන ලදී. මූල්‍ය ප්‍රකාශන සම්බන්ධයෙන් මාගේ වගකීම, විගණකගේ වගකීම යන වගන්තියේ තවදුරටත් විස්තර කර ඇත. මාගේ මතය සඳහා පදනමක් සැපයීම උදෙසා මා විසින් ලබා ගෙන ඇති විගණන සාක්ෂි ප්‍රමාණවත් සහ උචිත බව මාගේ විශ්වාසයයි.

1.3 කරුණක් අවධාරණය කිරීම - මූල්‍ය ප්‍රකාශන සකස් කිරීමේ පදනම

මෙම මූල්‍ය ප්‍රකාශන සකස් කිරීමේ පදනම විස්තර කරන මූල්‍ය ප්‍රකාශනවලට අදාළ සටහන් 1 කෙරෙහි අවධානය යොමු කරවමි. මූල්‍ය ප්‍රකාශන රජයේ මුදල් රෙගුලාසි 150 හා 151 සහ 2025 පෙබරවාරි 21 දින සංශෝධිත 2024 දෙසැම්බර් 16 දිනැති රාජ්‍ය ගිණුම් මාර්ගෝපදේශ අංක 06/2024 අනුව දේශීය ආදායම් දෙපාර්තමේන්තුවේ, මහා භාණ්ඩාගාරයේ සහ පාර්ලිමේන්තුවේ අවශ්‍යතාවය සඳහා සකස් කර ඇත. එම නිසා, මෙම මූල්‍ය ප්‍රකාශන වෙනත් අරමුණු සඳහා සුදුසු නොවිය හැක. මගේ වාර්තාව දේශීය ආදායම් දෙපාර්තමේන්තුවේ, මහා භාණ්ඩාගාරයේ සහ ශ්‍රී ලංකා පාර්ලිමේන්තුවේ භාවිතය සඳහා පමණක් අරමුණු කර ඇත. මෙම කරුණ සම්බන්ධයෙන් මාගේ මතය විකරණය කරනු නොලැබේ.

1.4 මූල්‍ය ප්‍රකාශන සම්බන්ධයෙන් ප්‍රධාන ගණන්දීමේ නිලධාරීගේ හා ගණන්දීමේ නිලධාරීගේ වගකීම

රජයේ මුදල් රෙගුලාසි 150 හා 151 සහ 2025 පෙබරවාරි 21 දින සංශෝධිත 2024 දෙසැම්බර් 16 දිනැති රාජ්‍ය ගිණුම් මාර්ගෝපදේශ අංක 06/2024 අනුකූලව සියලුම ප්‍රමාණාත්මකතාවයන් සම්බන්ධයෙන් සාධාරණ තත්ත්වයක් පිළිබිඹු කෙරෙන පරිදි මූල්‍ය ප්‍රකාශන පිළියෙල කිරීම හා වංචා සහ වැරදි හේතුවෙන් ඇති විය හැකි ප්‍රමාණාත්මක සාවද්‍ය ප්‍රකාශනයන්ගෙන් තොරව මූල්‍ය ප්‍රකාශන පිළියෙල කිරීමට හැකි වනු පිණිස අවශ්‍යවන අභ්‍යන්තර පාලනය තීරණය කිරීම ගණන්දීමේ නිලධාරීගේ වගකීම වේ.

2018 අංක 19 දරන ජාතික විගණන පනතේ 16(1) වගන්තිය ප්‍රකාරව දෙපාර්තමේන්තුව විසින් වාර්ෂික හා කාලීන මූල්‍ය ප්‍රකාශන පිළියෙල කිරීමට හැකිවන පරිදි ස්වකීය ආදායම්, වියදම්, වත්කම් හා බැරකම් පිළිබඳ නිසි පරිදි පොත්පත් හා වාර්තා පවත්වා ගෙන යා යුතුය.





ජාතික විගණන පනතේ 38(1)(ඇ) උප වගන්තිය ප්‍රකාරව දෙපාර්තමේන්තුවේ මූල්‍ය පාලනය සඳහා සඵලදායී අභ්‍යන්තර පාලන පද්ධතියක් සකස් කර පවත්වා ගෙන යනු ලබන බවට ගණන්දීමේ නිලධාරී සහතික විය යුතු අතර එම පද්ධතියේ සඵලදායීත්වය පිළිබඳව කලින් කල සමාලෝචනයක් සිදු කර ඒ අනුව පද්ධතිය ඵලදායී ලෙස කරගෙන යාමට අවශ්‍ය වෙනස්කම් සිදු කරනු ලැබිය යුතුය.

1.5 මූල්‍ය ප්‍රකාශන විගණනය පිළිබඳ විගණකගේ වගකීම

සමස්ථයක් ලෙස මූල්‍ය ප්‍රකාශන, වංචා හා වැරදි හේතුවෙන් ඇතිවන ප්‍රමාණාත්මක සාවද්‍ය ප්‍රකාශයන්ගෙන් තොර බවට සාධාරණ තහවුරුවක් ලබාදීම සහ මාගේ මතය ඇතුළත් විගණන වාර්තාව නිකුත් කිරීම මාගේ අරමුණ වේ. සාධාරණ සහතික වීම උසස් මට්ටමේ සහතිකවීමක් වන නමුත්, ශ්‍රී ලංකා විගණන ප්‍රමිති ප්‍රකාරව විගණනය සිදු කිරීමේදී එය සෑම විටම ප්‍රමාණාත්මක සාවද්‍ය ප්‍රකාශයන් අනාවරණය කර ගන්නා බවට වන තහවුරු කිරීමක් නොවනු ඇත. වංචා සහ වැරදි තනි හෝ සාමූහික ලෙස බලපෑම නිසා ප්‍රමාණාත්මක සාවද්‍ය ප්‍රකාශනයන් ඇති විය හැකි අතර, එහි ප්‍රමාණාත්මකභාවය මෙම මූල්‍ය ප්‍රකාශන පදනම් කර ගනිමින් පරිශීලකයන් විසින් ගනු ලබන ආර්ථික තීරණ කෙරෙහි වන බලපෑම මත රඳා පවතී.

ශ්‍රී ලංකා විගණන ප්‍රමිති ප්‍රකාරව විගණනයේ කොටසක් ලෙස මා විසින් විගණනයේදී වෘත්තීය විනිශ්චය සහ වෘත්තීය සැකමුසුබවින් යුතුව ක්‍රියා කරන ලදී. මා විසින් තවදුරටත්,

- ප්‍රකාශ කරන ලද විගණන මතයට පදනමක් සපයා ගැනීමේදී වංචා හෝ වැරදි හේතුවෙන් මූල්‍ය ප්‍රකාශනවල ඇති විය හැකි ප්‍රමාණාත්මක සාවද්‍ය ප්‍රකාශයන් ඇතිවීමේ අවදානම් හඳුනාගැනීම හා තක්සේරු කිරීම සඳහා අවස්ථාවෝචිතව උචිත විගණන පරිපාටි සැලසුම් කර ක්‍රියාත්මක කරන ලදී. වරදවා දැක්වීම් හේතුවෙන් සිදුවන ප්‍රමාණාත්මක සාවද්‍ය ප්‍රකාශයන්ගෙන් සිදුවන බලපෑමට වඩා වංචාවකින් සිදුවන්නා වූ බලපෑම ප්‍රබල වන්නේ ඒවා දුස්සන්ධානයෙන්, ව්‍යාජ ලේඛන සැකසීමෙන්, වෙනත්තාත්වික මඟහැරීමෙන්, වරදවා දැක්වීමෙන් හෝ අභ්‍යන්තර පාලනයන් මඟ හැරීමෙන් වැනි හේතු නිසා වන බැවිනි.
- අභ්‍යන්තර පාලනයේ සඵලදායීත්වය පිළිබඳව මතයක් ප්‍රකාශ කිරීමේ අදහසින් නොවුවද, අවස්ථාවෝචිතව උචිත විගණන පරිපාටි සැලසුම් කිරීම පිණිස අභ්‍යන්තර පාලනය පිළිබඳව අවබෝධයක් ලබා ගන්නා ලදී.
- හෙළිදරව් කිරීම් ඇතුළත් මූල්‍ය ප්‍රකාශනවල ව්‍යුහය සහ අන්තර්ගතය සඳහා පාදක වූ ගනුදෙනු හා සිද්ධීන් උචිත හා සාධාරණ අයුරින් මූල්‍ය ප්‍රකාශනවල ඇතුළත් බව ඇගයීම.
- මූල්‍ය ප්‍රකාශනවල ව්‍යුහය හා අන්තර්ගතය සඳහා පාදක වූ ගනුදෙනු හා සිද්ධීන් උචිත හා සාධාරණව ඇතුළත් වී ඇති බව සහ හෙළිදරව් කිරීම් ඇතුළත් මූල්‍ය ප්‍රකාශනවල සමස්ථ ඉදිරිපත් කිරීම අගයන ලදී.





මාගේ විගණනය තුළදී හඳුනාගත් වැදගත් විගණන සොයාගැනීම්, ප්‍රධාන අභ්‍යන්තර පාලන දුර්වලතා හා අනෙකුත් කරුණු පිළිබඳව ගණන්දීමේ නිලධාරී දැනුවත් කරමි.

1.6 මූල්‍ය ප්‍රකාශන පිළිබඳ අදහස් දැක්වීම

1.6.1 ආදායම්

1.6.1.1 නොසැසඳීම

- (i) සාමූහික නොවන ආදායම් බදු යටතේ වන අංක 10.04.02.99 දරන අනෙකුත් ආදායම් සංකේතය, ආදායම් සංකේතයක් මෙන්ම පාලන ගිණුමක් ලෙස ද ක්‍රියා කරයි. මෙම ආදායම් සංකේතය යටතේ භාණ්ඩාගාරයේ තොරතුරු අනුව, යටෝක්ත පාලන ගිණුම සඳහා රු. 80,452,757,986ක් බැර වී තිබුණ ද දෙපාර්තමේන්තුව විසින් ආදායම් වර්ගීකරණයේදී පාලන ගිණුමේ ගිණුම ගත කර ඇති ආදායම රු. 78,769,456,144 ක් ලෙස හඳුනා ගැනීම හේතුවෙන් රු. 1,683,301,842 ක නොසැසඳීමක් නිරීක්ෂණය විය.
- (ii) දෙපාර්තමේන්තු ශේෂ පිරික්සුම අනුව 10.04.02.99 දරන අනෙකුත් ආදායම් සංකේතය යටතේ ශේෂය රු. 80,660,781,547 ක් වන නමුත් සමාලෝචිත වර්ෂයේ මූල්‍ය ප්‍රකාශන වල ACA 1 හි ආදායම් රැස් කිරීම් යටතේ 10.04.02.99 දරන අනෙකුත් ආදායම් පාලන ගිණුමේ ශේෂය රු. 80,452,757,986 ක් වීම නිසා රු. 208,023,561 ක නොසැසඳීමක් නිරීක්ෂණය වේ.
- (iii) 2024 දෙසැම්බර් 31 දිනෙන් අවසන් වර්ෂය සඳහා හිඟ ආදායම් පිළිබඳ ප්‍රකාශය අනුව RAMIS පද්ධතිය මගින් ජනනය වන ජාතිය ගොඩනැගීමේ බද්ද - සේවා හා නිෂ්පාදන උප ආදායම් සංකේතාංක දෙක යටතේ 2024 ජනවාරි 01 දිනට ආරම්භක ශේෂය හා 2023 දෙසැම්බර් 31 දිනට හිඟ ආදායම් පිළිබඳ ප්‍රකාශයේ අවසාන ශේෂය අතර රු. 19,046,065,097 ක වෙනසක් නිරීක්ෂණය වූයෙන් මූල්‍ය ප්‍රකාශන තුළින් හිඟ ආදායම් ශේෂ නිවැරදිව වාර්තා කර නොමැති අතර හිඟ බදු වාර්තාවන්හි දෝෂ පවතින බව විගණනයේ දී තවදුරටත් නිරීක්ෂණය විය.
- (iv) 2024 දෙසැම්බර් 31 දිනට RAMIS පරිගණක පද්ධතිය තුළ TIN අංක 10088xxxx යටතේ රු.4,067,209,501 ක නිරවුල් නොවූ අවිනිශ්චිත ශේෂයක් පැවතීම හේතුවෙන් 2024 දෙසැම්බර් 31 දිනට හිඟ බදු ශේෂය එම ප්‍රමාණයෙන් අධිගණනය වී ඇති බවත්, එම නිරවුල් නොවූ ශේෂයන් තුළ 2015 හා 2016 සිට (එනම් ආසන්න වසර 09 කට වැඩි කාලයක් පුරා නිරවුල් නොවූ) පවතින රු. 16,701,441 ක ශේෂයන් ද ඇතුළත් වී තිබුණි.
- (v) ආදායම් රැස්කිරීමේ බැංකු ගිණුම් මගින් භාණ්ඩාගාරයට බැර වන මුදල්, බැංකු ගිණුම් ප්‍රකාශ සමඟ සසඳා හඳුනාගෙන ඇති වෙනස්කම් නිවැරදි කිරීමට කාලීනව පියවර ගෙන





නොතිබුණු බව නිරීක්ෂණය වූයෙන් ආදායම් ගිණුම්කරණය සම්බන්ධයෙන් අභ්‍යන්තර පාලනයේ දුර්වලතා පවතින බව නිරීක්ෂණය විය.

1.6.1.2 මාසික ආදායම් වාර්තා කිරීමේදී නිවැරදිතාව

- (i) රාජ්‍ය මූල්‍ය ප්‍රතිපත්ති වක්‍රලේඛ අංක 01/2015 හි 4 හා 4 (ඇ) වගන්තිය අනුව ඒ ඒ ආදායම් විෂයයන් යටතට එළඹෙන මාසයේ පළමු සතිය තුළ නිවැරදි ආදායම් වර්ගීකරණය හඳුනා ගැනීම කළ යුතු බවට මගපෙන්වීම් කර තිබුණ ද, ඒ අනුව සමාලෝචිත වර්ෂය තුළ ආදායම් සංකේත යටතේ එකිනෙක මාසවල රැස්කරගත් ආදායම් එම මාසය තුළ හඳුනානොගෙන වෙනත් මාසයක ආදායම් සමඟ සමුච්චිත වී ශේෂය වාර්තා වීම හේතුවෙන් ඒ ඒ මාස වල සත්‍ය ආදායම් රැස් කිරීම පිළිබඳව නිවැරදි තොරතුරු වාර්තා නොවන බව නිරීක්ෂණය විය.
- (ii) මාසික ආදායම් වර්ගීකරණ වාර්තාවට අනුව මාර්තු මාසයට අදාළ කැසිනෝ බලපත්‍ර ගාස්තු යටතේ රු. 5,000,000,000 ක අගයක් CIGAS වැඩසටහන සඳහා උඩුගත කර ඇත්තේ ජුනි මාසයේදී වන අතර මාර්තු මාසයේ විගමන බද්ද වූ රු 6,798,000 ක් හා ජුනි මාසයට අදාළ රු 3,203,100 ක ආදායමක් CIGAS වැඩසටහන සඳහා උඩුගත කර ඇත්තේ පිළිවෙලින් ජුනි මාසයේදී හා අගෝස්තු මාසයේදී වන අතර මෙය ආදායම් හඳුනාගැනීම හා CIGAS වැඩසටහන සඳහා උඩුගත කිරීමේ ක්‍රියාවලියට අදාළ දෙපාර්තමේන්තු අභ්‍යන්තර පාලනයන්හි පවත්නා දුර්වලතාවක් හේතු වී තිබේ.
- (iii) සමාලෝචිත වර්ෂයේ දෙපාර්තමේන්තුව විසින් ආදායම් වර්ගීකරණයේදී සමාජ ආරක්ෂක දායකත්ව බදු ගිණුමේ ආදායම් වර්ගීකරණය අනුව ශේෂය හා දෙපාර්තමේන්තු ශේෂ පිරික්සුම අතර ශුද්ධ ශේෂය ආදායම් සංකේත 1002.16.01 හා 1002.16.02 ට අදාළව මුළු වෙනස වූ රු.44,621,593,928 ක මුදල එකිනෙක මාසවලට වෙන වෙනම ගැලපීම් නොකර වර්ෂ අවසානයේ මාරුකිරීම් පත්‍ර මඟින් සිදු කිරීම හේතුවෙන් එකිනෙක මාසවල සත්‍ය ආදායම් වාර්තා වී නොතිබූ බව විගණනයට නිරීක්ෂණය විය.

1.6.1.3 ආදායම් වර්ගීකරණ දෝෂ

- (i) දෙපාර්තමේන්තුව විසින් රැස් කරනු ලබන එකතු කිරීමේ අගය මත බදු ආදායම භාණ්ඩාගාරයේ පවත්වා ගෙන යන පාලන ගිණුමට බැර වේ. එසේ බැර වන මුදල් මාසික සාරාංශ මඟින් මූල්‍ය සේවා, අනෙකුත් සේවා හා නිෂ්පාදන යන එකතු කිරීමේ අගය මත බදු ආදායම් සංකේත තුන වෙත ගිණුම් ගත කිරීම සිදු වේ. සමාලෝචිත වර්ෂයේ එකතු කිරීමේ අගය මත බදු පාලන ගිණුමේ(1002.01.00) මාසික ගිණුම් සාරාංශ මඟින් ගිණුම් ගත කිරීමෙන් පසුව සමාලෝචිත වර්ෂයේ අවසානයට ඉතිරි වී පැවැති ශේෂය වන





රු.1,891,325,403 ක මුදල ආදායම් සංකේත අනුව හඳුනාගැනීමෙන් තොරව 10.04.02.99 අනෙකුත් සේවා ආදායම් සංකේතයට මාරු පත්‍රයක් මගින් මාරු කිරීම හරහා එකතු කිරීමේ අගය මත බදු මූල්‍ය සේවා, අනෙකුත් සේවා හා නිෂ්පාදන යන ආදායම් සංකේත තුනෙහිම ශුද්ධ ආදායමේ නිරවද්‍යතාව විගණනයේදී තහවුරු නොවීය.

(ii) ආදායම් වර්ගීකරණ දෝෂය 2021, 2022 හා 2023 වර්ෂවල පිළිවෙලින් රු.889,326,709ක්, රු.7,021,728ක් හා රු.1,068,469,869ක් ලෙස සිදු වී තිබුණි.

1.6.2 මූල්‍ය නොවන වත්කම්

1.6.2.1 වසර 42 කට ආසන්න කාලයක් කුරුණෑගල දේශීය ආදායම් ප්‍රාදේශීය කාර්යාලය පිහිටා ඇති ඉඩමට එහි ඔප්පුව මෙතෙක් ලබාගෙන නොතිබීම මත තක්සේරු වාර්තාවක් ලබා ගැනීමට නොහැකි වීම හේතුවෙන් මූල්‍ය නොවන වත්කම් තක්සේරු කිරීම සම්බන්ධයෙන් 2018 දෙසැම්බර් 31 දින කොමිස්ට්‍රොලර් ජනරාල් කාර්යාලය විසින් නිකුත් කර ඇති වත්කම් කළමනාකරණ වනුලේඛ අංක 04/2018 හා ඊට අදාළ මාර්ගෝපදේශය අනුව, තක්සේරු කර ගිණුම්ගත කර නොතිබුණි.

1.6.2.2 2007 සැප්තැම්බර් 12 දිනැති අමාත්‍ය මණ්ඩල සංදේශයට අදාළ අංක අමප/07/1625/342/021 හා 2007 සැප්තැම්බර් 27 දිනැති අමාත්‍ය මණ්ඩල තීරණය පරිදි කොළඹ 12, ශ්‍රී සංඝරාජ මාවතේ පිහිටි ගොඩනැගිලි ද්‍රව්‍ය සංස්ථාවට අයත් ඉඩමකින් පර්චස් 100 කින් යුත් බිම් කොටසක් දේශීය ආදායම් දෙපාර්තමේන්තුවට පැවරීමට අදාළව ගිවිසුමකට එළඹීමෙන් තොරව රුපියල් මිලියන 50 ක අත්තිකාරම් මුදලක් ගොඩනැගිලි ද්‍රව්‍ය සංස්ථාවට ගෙවා තිබුණු අතර මෙම ගනුදෙනුව සම්බන්ධයෙන් මෙතෙක් ගිණුම් මගින් හෙළිදරව් කිරීම් සිදුව නොතිබුණි. තවද උත්ත ඉඩම කාර්යාල සංකීර්ණයකට යුද්‍යු ස්‍රෝණ නොවන බව තීරණය කර තිබූ අතර එම මුදලට හිලව් කිරීමක් ලෙස ගොඩනැගිලි ද්‍රව්‍ය සංස්ථාව සතු කළුතර නාගරික බල ප්‍රදේශයේ පිහිටි ඉඩමක් දෙපාර්තමේන්තුව වෙත පවරා දීම පිළිබඳ සාකච්ඡා සිදු කළ ද ගැටලුව සඳහා සාධනීය විසඳුමක් කරා එළඹීමට මෙතෙක් අපොහොසත්ව තිබුණි.

1.6.2.3 මූල්‍ය නොවන වත්කම් තක්සේරු කිරීම සම්බන්ධයෙන් 2018 දෙසැම්බර් 31 දින කොමිස්ට්‍රොලර් ජනරාල් කාර්යාලය විසින් වත්කම් කළමනාකරණ වනුලේඛ අංක 04/2018 සමඟ නිකුත් කර ඇති ශ්‍රී ලංකා ප්‍රජාතාන්ත්‍රික සමාජවාදී ජනරජයේ මූල්‍ය නොවන වත්කම් තක්සේරු කිරීම මාර්ගෝපදේශය ප්‍රකාරව, කෙටිගෙන යන ඉදිකිරීම්ක මෙතෙක් දරා ඇති සම්පූර්ණ වියදම කෙටිගෙන යන වැඩ වශයෙන් ගිණුම්ගත කළ යුතු බව දක්වා ඇතත්, දේශීය ආදායම් දෙපාර්තමේන්තු ප්‍රධාන කාර්යාලයේ පිහිටි රු.176,000,000 ක මූලික ඇස්තමේන්තුවක් යටතේ ඉදිකෙරෙමින් පැවති මේ වන විට උපයෝජනය කළ හැකි මට්ටමට





පත් නොකර ඉදිකිරීම් නවතා ඇති වාහන අංගනය වෙනුවෙන් මෙතෙක් දරා ඇති මුදල්, කෙටිගෙන යන ඉදිකිරීම් වශයෙන් ගිණුම් ගත කර නොතිබූ අතර අංගනයේ වර්තමාන තත්ත්වය නිරීක්ෂණය කිරීමේදී, එය දැඩි ලෙස දිරාපත් වී හා අබලි වී ඇති බැවින් වර්තමාන තත්ත්වය වටිනාකම දැනට ගිණුම් ගත කර ඇති වටිනාකමෙන් වෙනස් වීමට හැකියාවක් තිබුණි.

1.6.2.4 එන්ජිම අක්‍රියවීම මත වර්ෂ 3 කට එහා ගිය කාලයක් නිශ්ක්‍රීයව පැවති මිටසුබ්සි වර්ගයේ ලොරි රථයක අපහරණ ක්‍රියාවලිය අවසන් නොවීම මත අදාළ වාහනයේ වටිනාකම 2024 දෙසැම්බර් 31 දිනට මූල්‍ය නොවන වත්කම් තුළ ඇතුළත් වී තිබුණි.

1.6.2.5 2023 දෙසැම්බර් 11 දින CAC-9937 දරන වාහන අනතුර සම්බන්ධයෙන් ඉදිරියට ගෙන ආ ශේෂය සමාලෝචිත වර්ෂයේ මූල්‍ය ප්‍රකාශනවල ඇමුණුම (ii) පොත්වලින් කපා හැරීම පිළිබඳව ප්‍රකාශනය මඟින් ඉදිරියට ගෙන ගොස් නොතිබුණි.

1.6.2.6 2022 දෙසැම්බර් 31 දිනට සිදු කර ඇති භාණ්ඩ සමීක්ෂණය මඟින් නියැදියක් සඳහා තෝරාගත් අංශ 43කට අදාළ භාණ්ඩ අයිතම සම්බන්ධයෙන් CIGAS වැඩසටහනට ගැලපීම් කළ යුතු බවට නිර්දේශ ලබා දී ඇතත්, අංශ 05 කට අදාළ අයිතම ගැලපීම සම්බන්ධයෙන් තවදුරටත් සමීක්ෂණ සිදු කළ යුතු බැවින් මූල්‍ය ප්‍රකාශන තුළ 2024 දෙසැම්බර් 31 දිනට යන්ත්‍ර හා යන්ත්‍ර උපකරණ ලෙස දක්වා ඇති රු. 525,986,171 ක් වූ වත්කම්වල වටිනාකම වෙනස් විය යුතු බැවින්, එම වටිනාකම පිළිබඳව විගණනයේදී සැඟීමකට පත් විය නොහැක.

1.6.3 විගණනය සඳහා සාක්ෂි නොවීම

1.6.3.1 දේශීය ආදායම් දෙපාර්තමේන්තුව විසින් සිංගප්පූරුවේ ආයතනය සමඟ එළඹී ඇති ගිවිසුම්වල පිටපත් විගණකාධිපති වෙත ලබාදී නොමැති බැවින් RAMIS පද්ධතියට අදාළ මුදල් ගෙවීම් අදාළ ගිවිසුම් ප්‍රකාරව සිදුවී ඇති ද යන්න විගණනයේදී තහවුරු කළ නොහැකි වී ඇත.

1.6.3.2 RAMIS පද්ධතියෙන් පරිබාහිරව පවත්වාගෙන යන වාර්තා මොඩියුලය වන elixir පද්ධතියේ සංවර්ධන කටයුතු සම්පූර්ණ කර නොමැතිවීම හා විගණන කාර්ය මණ්ඩලය සඳහා ප්‍රවේශය මෙතෙක් ලබා නොදීම හේතුවෙන් විගණන කාර්ය මණ්ඩලයට RAMIS පද්ධතියෙන් වාර්තා ස්වාධීනව ජනනය කිරීම සීමා වී ඇති අතර දේශීය ආදායම් දෙපාර්තමේන්තුව ලබාදෙන වාර්තා මත විගණන පරීක්ෂණ සිදු කිරීම තුළින් විෂය පථය සීමා වී ඇත.





1.6.3.3 සමූපකාර කොඟ වෙළඳ සංස්ථාව වෙතින් දෙපාර්තමේන්තුව වෙත ලැබී තිබුණ ජාවත්ත ප්‍රාදේශීය කාර්යාලය පිහිටි ගොඩනැගිල්ල සම්බන්ධ ප්‍රසම්පාදන, ඉන්වෙන්ට්‍රි බාරදීම හා භාරගැනීම හෝ අයිතිය තහවුරු කිරීමට අදාළ නිශ්චිත ලේඛන විගණනයට ඉදිරිපත් නොවුණි.

2. වෙනත් නෛතික අවශ්‍යතා පිළිබඳ වාර්තාව

2018 අංක 19 දරන ජාතික විගණන පනතේ 6(1)(ඇ) වගන්තිය ප්‍රකාරව පහත සඳහන් කරුණු මා ප්‍රකාශ කරමි.

(අ) මූල්‍ය ප්‍රකාශන ඉකුත් වර්ෂය සමඟ අනුරූප වන බවට,

(ආ) ඉකුත් වර්ෂයට අදාළ මූල්‍ය ප්‍රකාශන පිළිබඳ මා විසින් කර තිබුණු පහත සඳහන් නිර්දේශ ක්‍රියාත්මක කර නොතිබුණි.

ඉකුත් වර්ෂයට අදාළ වාර්තාවේ ජේද යොමුව	ක්‍රියාත්මක කර නොතිබුණු නිර්දේශය	මෙම වාර්තාවේ ජේද යොමුව
1.6.1. 1.(i)	භාණ්ඩාගාර තොරතුරු හා දෙපාර්තමේන්තු පොත් අතර පවතින වෙනස්කම් නිවැරදිව හඳුනාගෙන ගැලපිය යුතුය.	1.6.1.1.(i)
1.6.1. 1.(iii)	අවිනිශ්චිත ගිණුමේ ශේෂය අවශ්‍ය ගැලපීම් කර නිරවුල් කළ යුතුය.	1.6.1.1.(iv)
1.6.1.2	මාසික ආදායම් නිවැරදිව වාර්තා කළ යුතුය.	1.6.1.2 (i)
1.6.1.3.(iii)	ආදායම් වර්ගීකරණ දෝෂ නිරවුල් කළ යුතුය.	1.6.1.3.(i)
1.6.2.1, 1.6.2.2	වක්‍රලේඛ ප්‍රකාරව දෙපාර්තමේන්තු සතු සියළු වත්කම් තක්සේරු කර ගිණුම් ගත කළ යුතුය.	1.6.2.1 ,1.6.2.3,1.6.2.6

3. මූල්‍ය සමාලෝචනය

3.1 අග්‍රිම කළමනාකරණය

දෙපාර්තමේන්තුව අග්‍රිම සැලසුම් කිරීමේදී මාසිකව ඉල්ලුම් කළ යුතු අග්‍රිමය හඳුනාගෙන නොතිබූ අතර සමස්ථ වර්ෂය සඳහාම රු.9,551,730,000 ක මුදලක් ඉල්ලුම් කිරීමට සැලසුම් කර තිබුණ ද වර්ෂය තුළ රු.9,072,882,000 ක් ලෙස අග්‍රිම ඉල්ලුම්කර තිබුණි. කෙසේ වුවද දෙපාර්තමේන්තුව වෙත ලැබුණු මුළු අග්‍රිමය රු. 8,386,032,000 ක් වූ අතර එය ඉල්ලුම් කළ අග්‍රිමයෙන් සියයට 92 ක් විය. මාසිකව ඉල්ලුම් කළ අග්‍රිමය හා ලැබුණු අග්‍රිමය අතර විචලනය





සියයට 2 සිට සියයට 153 දක්වා පරාසයක පැතිර තිබුණි. තවද ඉල්ලුම් කළ යුතු අග්‍රිමය හා ලැබුණු අග්‍රිමය අතර රු. 1,165,698,000 ක වෙනසක් නිරීක්ෂණය වූ අතර ප්‍රතිශතයක් ලෙස සියයට 12 ක් විය.

3.2 ආදායම් කළමනාකරණය

3.2.1 මුදල් රෙගුලාසි සංග්‍රහයේ 128 (2)(ඇ) ඡේදය ප්‍රකාරව දේශීය ආදායම් කොමසාරිස් ජනරාල් විසින් අර්ධ වාර්ෂික හිඟ බදු වාර්තා පිළිවෙලින් ජූලි 31 හා ඊළඟ මුදල් වර්ෂයේ ජනවාරි 31 දිනට ප්‍රථම විගණකාධිපති වෙත ඉදිරිපත් කළ යුතු වේ. ඒ අනුව, 2024 ජූනි 30 දිනෙන් අවසන් අර්ධ වර්ෂය සඳහා 2024 අගෝස්තු 30 දින මාස 01 ක කාල පරාසයකින් විගණකාධිපති වෙත ඉදිරිපත් කරන ලද Legacy හා RAMIS පද්ධතිවල හිඟ බදු ආදායම් පිළිබඳ වාර්තාව මගින් ලබා දුන් තොරතුරු පරීක්ෂාවේ දී නිරීක්ෂණය වූ කරුණු පහත වේ.

3.2.1.1 උක්ත හිඟ බදු වාර්තා අනුව, RAMIS හා Legacy පරිගණක පද්ධති වලට අදාළව 2024 ජූනි 30 දිනට පැවැති මුළු හිඟ බදු, දඩ හා පොලී ආදායම රු.961,447,877,690ක් ද එයින් රු. 793,081,825,508 ක් අයකිරීම් තාවකාලිකව අත්හිටවූ බදු, දඩ හා පොලී වූ අතර රු.168,366,052,182ක් අය කළ හැකි බදු, දඩ හා පොලී විය. ඒ අනුව, සියයට 82 කට වැඩි වටිනාකමක් තාවකාලිකව අත්හිටවූ බදු, දඩ හා පොලී විය.

3.2.1.2 RAMIS පරිගණක පද්ධතියට අදාළ වූ උක්ත හිඟ බදු ප්‍රමාණය සමස්ථ හිඟ බදු, දඩ හා පොලී වටිනාකම වන රු. 765,243,704,202 න් සියයට 84ක් එනම්, රු. 639,069,761,631ක් අය කිරීම් තාවකාලිකව අත්හිටවූ බදු, දඩ හා පොලී ලෙසත්, රු. 126,173,942,571ක් එනම් සියයට 16ක් අය කර ගත හැකි හිඟ බදු හා දඩ ලෙසත් හඳුනා ගෙන තිබූ අතර Legacy පරිගණක පද්ධතියට අනුව, හිඟ බදු, දඩ හා පොලී වටිනාකම වන රු. 196,204,173,488 න් රු.154,012,063,877 ක් එනම්, සියයට 79 ක් අය කිරීම් තාවකාලිකව අත්හිටවූ බදු, දඩ හා පොලී ලෙස හඳුනා ගෙන තිබුණි.

3.2.1.3 සමස්ථ හිඟ බදු, දඩ හා පොලී ආදායමෙන් සැලකිය යුතු ඉහළ වටිනාකමක් තාවකාලිකව අත්හිටවූ බදු, දඩ හා පොලී ලෙස පැවතීමත් එමගින් අපේක්ෂිත බදු ආදායම දෙපාර්තමේන්තුවට අයවීම, අභියාචනා ක්‍රියාවලිය විසදීම මත තීරණය වන කරුණක් බැවින් එම බදු හා දඩ මුදල් අයවිය යුතු බව හෝ අයවීමට හිඟ බද්දක් නොමැති බව තීරණය වීම සඳහා සැලකිය යුතු කාල සීමාවක් ගත වන බව නිරීක්ෂණය විය.

3.2.1.4 Legacy පද්ධතියට අදාළව 2023 දෙසැම්බර් 31 දිනට මුළු හිඟ බදු හා දඩ ශේෂය රු.209,936,351,221ක් වන අතර 2024 ජූනි 30 දිනට හිඟ බදු හා දඩ ශේෂය රු.196,201,974,929 ක් විය. ඒ අනුව එම කාල පරාසය තුළ Legacy පද්ධතියට අදාළව හිඟ බදු හා දඩවලට අදාළ අයවීමේ ප්‍රගතිය පරීක්ෂාවේදී මුළු හිඟ බදු හා දඩ ප්‍රමාණය 2024 ජූනි 30 දින වන විට රු.13,734,376,292 කින් අඩු වී ඇති අතර ඒ තුළ රු.8,610,021,711 ක්





අළුතින් හඳුනා ගත් හිඟ බදු හා දඩ බවක්, රු.14,545,807,451 ක් මූල්‍යමය නොවන හේතූන් මත සිදු කළ ගැලපීම් බවක්, රු. 3,002,483,464 ක් පමණක් මුදලින් අයකර ගෙන තිබුණු බවක් නිරීක්ෂණය විය. ඒ අනුව විගණනය සඳහා සලකා බැලූ කාල පරිච්ඡේද තුළ අය කළ හැකි හිඟ බදු වටිනාකම මුදලින් අයවීමේ ප්‍රතිශතය සියයට 15 ක් පමණක් විය.

3.2.1.5 RAMIS පද්ධතියට අදාළව ද 2023 දෙසැම්බර් 31 දින සිට 2024 ජූනි 30 දින දක්වා සමස්ථ අයකළ හැකි හා සමස්ථ අය කිරීම් තාවකාලිකව අත්හිටවූ හිඟ බදු, පොලී හා දඩවලට අදාළව අයවීමේ ප්‍රගතිය පිළිබඳව තොරතුරු 2024 ඔක්තෝබර් 04 වැනි දින TAX/A/IRD/05/INFO/2024/95 දරන තොරතුරු කැඳවීමේ ලිපියෙන් විගණන පරීක්ෂාව සඳහා ඉල්ලා ඇති නමුත් ඒ සම්බන්ධව 2024 දෙසැම්බර් 31 දින විගණකාධිපති වෙත යොමුකර ඇති අංක IATF/INFO/2024/95 දරන ලිපිය මඟින් අංශ කිහිපයක තොරතුරු ඉදිරිපත් කිරීමේ දී යම් ගැටළුකාරී තත්ත්වයන් ඇති වී ඇති බැවින් එම ගැටළු නිරාකරණයෙන් පසුව සියලු RAMIS පද්ධතියට අදාළවන තොරතුරු යොමු කරන බව දන්වා ඇති මුත් එම තොරතුරු මේ දක්වා ලබා දී නොමැති හේතුවෙන් හිඟ බදු, පොලී හා දඩවලට අදාළව අයවීමේ ප්‍රගතිය විගණනයට නිරීක්ෂණය කළ නොහැකි විය.

3.2.1.6 තෝරාගත් ප්‍රාදේශීය කාර්යාල කිහිපයක RAMIS පද්ධතියට අදාළ වන කාල සීමාවේ සිදු කළ නියැදි පරීක්ෂාවේදී ද හිඟ බදු නිවැරදිව හිඟ බදු වාර්තාවන්හි සටහන් වී නොමැති අවස්ථා ද විගණනයේ දී නිරීක්ෂණය වූයෙන් දේශීය ආදායම් බදු දෙපාර්තමේන්තුව විසින් පිළියෙල කරනු ලබන හිඟ බදු වාර්තාව මඟින් සත්‍ය හිඟ බදු ප්‍රමාණයන් වාර්තා නොවන බව නිරීක්ෂණය විය.

3.2.2 2024 දෙසැම්බර් 31 දිනෙන් අවසන් වර්ෂය සඳහා 2024 පෙබරවාරි 20 දිනැතිව ඉදිරිපත් කළ Legacy පද්ධතියේ හිඟ බදු ආදායම් පිළිබඳ වාර්තාව හා RAMIS පද්ධතියේ හිඟ බදු ආදායම් පිළිබඳ වාර්තාව මඟින් ලබා දුන් තොරතුරු පරීක්ෂාවේ දී නිරීක්ෂණය වූ කරුණු පහත වේ.

- (i) දෙපාර්තමේන්තුව විසින් එක් රැස් කර ගත යුතු සමස්ථ හිඟ බදු, දඩ හා පොලී ආදායමෙන් සියයට 85 කට වැඩි වටිනාකමක් එනම් රු. 974,307,199,040 ක් තාවකාලිකව අත්හිටවූ බදු, දඩ හා පොලී ලෙස හඳුනා ගෙන තිබුණි.
- (ii) RAMIS පරිගණක පද්ධතියට අදාළව, 2024 දෙසැම්බර් 31 දිනට සමස්ථ හිඟ බදු, දඩ හා පොලී වටිනාකම වන රු. 961,921,636,054 න් සියයට 86 ක් එනම්, රු.824,835,296,464 ක් අය කිරීම් තාවකාලිකව අත්හිටවූ බදු, දඩ හා පොලී ලෙසත්, රු.137,086,339,590 ක් එනම් සියයට 14 ක් අය කර ගත හැකි හිඟ බදු හා දඩ ලෙසත් හඳුනා ගෙන තිබුණි.





(iii) Legacy පරිගණක පද්ධතියට අනුව, 2024 දෙසැම්බර් 31 දිනට සමස්ථ භිභ බදු, දඩ හා පොලී වටිනාකම වන රු.188,082,393,190 න් රු. 149,471,902,576 ක් එනම්, සියයට 79 ක් අය කිරීම් තාවකාලිකව අත්හිටවූ බදු, දඩ හා පොලී ලෙස හඳුනා ගෙන තිබුණි.

3.2.2.1 2014 අංක 14 පනතින් සංශෝධිත 2010 අංක 16 දරන පැහැර හරින ලද බදු අය කර ගැනීමේ (විශේෂ විධිවිධාන) පනත යටතේ 2009 දෙසැම්බර් 31 දිනට ගෙවීම් පැහැර හරින ලද බදු අය කර ගැනීම සඳහා නියෝජ්‍ය කොමසාරිස් ජනරාල් වරයෙකු යටතේ දෙපාර්තමේන්තුව තුළ වෙනම ඒකකයක් (DTRU) ස්ථාපිත කර එම භිභ බදු අය කර ගැනීමට අදාළ විශේෂ විධිවිධාන පනවා තිබුණි. කෙසේ නමුත්, 2024 ජනවාරි 01 දින සිට DTRU අංශය පෙර සිට පැවති Legacy අංශය යටතේ ඒකාබද්ධ කර භිභ බදු (RAMIS කාල සීමාවට පෙර) අයකිරීම් අංශය ලෙස නව අංශයක් කොමසාරිස්වරියක් යටතේ පිහිටුවා තිබිණි. DTRU අංශයට 2015 දෙසැම්බර් 31 දින රු.48,812,991,690ක් භිභ බදු හා දඩ ලෙස මාරු කර ඇති අතර 2024 දෙසැම්බර් 31 දින වන විට රු.18,752,301,710ක් දක්වා එනම්, රු.30,060,689,980ක භිභ බදු හා දඩ මුදල් පමණක් නිරවුල් කර තිබුණි.

3.2.2.2 ඉදිරිපත් කර ඇති තොරතුරු අනුව 2019, 2020, 2021, 2022, 2023 හා 2024 වර්ෂවල මෙම අංශයේ භිභ බදු අඩුවීම මුදලින් හා වෙනත් ආකාරයන් පිළිබඳ සාරාංශය පහත පරිදි විය. ඒ අනුව පහත දක්වා ඇති භිභ බදු අයකිරීම් තුළ සත්‍ය වශයෙන්ම මුදලින් අය වූ ප්‍රමාණය සියයට 18 ක් වූ අතර නිවැරදි කිරීම් හා මුදල් පනත යටතේ කපා හැරීම් සියයට 82ක් බව නිරීක්ෂණය විය.

වර්ෂය	මුදලින් (රු.) අයකිරීම්	නිවැරදි කිරීම්, නිරවුල් හා මුදල් පනත යටතේ ක ගැලපීම් සිදුකළ ප්‍රමාණය (රු.)	හැරීම් (රු.)
2019	1,026,330,364	1,089,542,165	-
2020	1,275,035,679	661,186,332	-
2021	80,013,481	1,381,921,734	576,482,746
4. 2022 5.	201,769,368	6. 892,111,204	7. 3,078,470,847
2023	668,169,342	5,791,720,155	1,703,179,440
2024	<u>613,154,940</u>	<u>1,894,317,835</u>	<u>812,528,744</u>
එකතුව	<u>3,864,473,174</u>	<u>11,710,799,425</u>	<u>6,170,661,777</u>
	18%	54%	28%

3.2.2.3 2024 දෙසැම්බර් 31 දිනෙන් අවසන් වර්ෂය සඳහා ආදායම් ප්‍රකාශය අනුව ආර්ථික සේවා ගාස්තු, ජාතික ආරක්ෂණ සේවා බදු, පිරිවැටුම් බදු, ණය ආපසු ගෙවීමේ බද්ද, ජාතික





ගොඩනැගීමේ බද්ද - සේවා, ජාතික ගොඩනැගීමේ බද්ද - නිෂ්පාදන හා ප්‍රේෂණ ගාස්තුවලට අදාළ ආදායම් රැස් කිරීම හිඟ ආදායම් පිළිබඳ ප්‍රකාශය අනුව අය කරන ලද හිඟ ආදායම් සමාන විය යුතු වුවත්, ඒවා අතර එකතුව රු.1,686,796,442ක වෙනසක් නිරීක්ෂණය විය.

3.2.2.4 2024 දෙසැම්බර් 31 දිනෙන් අවසන් වර්ෂය සඳහා හිඟ ආදායම් පිළිබඳ ප්‍රකාශය අනුව කිසිදු අයකර ගැනීමක් නොමැතිව 10.02.07.00 මුද්දර බදු ආදායම් ශීර්ෂය යටතේ රු.14,599,086 ක් හා 10.02.08.00 හර බදු ආදායම් ශීර්ෂය යටතේ රු. 2,215,581,368ක ශේෂයක් ද 2019 වර්ෂයේ සිට පවතින බව නිරීක්ෂණය විය.

3.2.3 ආදායම් ඇස්තමේන්තුකරණය

3.2.3.1 2024 වර්ෂයට අදාළ වූ මූලික ආදායම් ඇස්තමේන්තුව රු. 2,740,442,500,000ක් වූ අතර වර්ෂය තුළ රැස්කරගත් සත්‍ය ආදායම රු.2,605,027,061,526 ක් වූයෙන් සියයට 05 ක් එනම් රු.135,415,438,474 ක ආදායම් රැස්කිරීමේ උණනාවක් විය. එහි ප්‍රමාණාත්මකව නිරීක්ෂණය වූ ආදායම් සංකේතාංක 8 කට අදාළව ආදායම් රැස්කිරීමේ අතිරික්තය රු.89,965,681,652 ක් වූ අතර ආදායම් සංකේතාංක 06 කට අදාළව ආදායම් රැස්කිරීමේ උණනාව රු.160,424,351,241ක් විය. එම අතිරික්තයන් හා උණනාවන් පිළිවෙලින් මූලික ආදායම් ඇස්තමේන්තුවේ ප්‍රතිශතයන් ලෙස සියයට 17- 625 දක්වා හා සියයට 13- 99 දක්වා පරාසයක විහිදී තිබුණි.

3.2.3.2 ආදායම් සංකේත 11 කට අදාළව මූලික ඇස්තමේන්තුව අනුව කිසිදු ආදායමක් ඇස්තමේන්තු කර නොතිබුණ ද ඊට අදාළව රු. 446,685,705 ක ආදායමක් උපයා තිබුණි.

3.2.3.3 විගණන බද්ද හා කැසිනෝ බලපත්‍ර ගාස්තුවට අදාළව සත්‍ය ආදායම් රැස්කිරීමේ අතිරික්ත විචලතාවන් පිළිවෙලින් සියයට 655 ක හා 410 ක විශාල අගයන් ගෙන ඇති බව නිරීක්ෂණය කෙරේ.

3.2.3.4 ප්‍රාග්ධන ලාභ බද්දට අදාළව ආදායම් රැස්කිරීමේ උණනාව සියයට 63 ක් විය. දෙපාර්තමේන්තුව තුළ ප්‍රාග්ධන ලාභ බද්ද සඳහාම වෙන්වූ ශාඛාවක් වෙතම ස්ථාපිත ව පවතින පසුබිමකදී හා අංක 2376/25 දරන හා 2024 මාර්තු 21 දිනැති අති විශේෂ ගැසට් පත්‍රය මඟින් රෙජිස්ට්‍රාර් ජනරාල් දෙපාර්තමේන්තුවේ රෙජිස්ට්‍රාර් ජනරාල්වරයා විසින් පැවරුම් ඇතුළුව ලියාපදිංචි කළ ඉඩම් හා දේපළවල අයිතිය හෝ හිමිකම හෝ පිළිබඳ තොරතුරු දේශීය ආදායම් කොමසාරිස් ජනරාල් වෙත ලබා දීමට විධිවිධාන සලසා තිබියදීත් මෙම ප්‍රාග්ධන ලාභ බද්දට අදාළව ආදායම් රැස්කිරීමේ උණනාවක් පැවතිණි.





3.2.3.5 සෘජු හා වක්‍ර බදු අතර යෝග්‍ය මිශ්‍රණය ලෙස සැලකෙන 60: 40 අනුපාතය ලභාකරගැනීමට තවදුරටත් දෙපාර්තමේන්තුව ක්‍රියා කළ යුතු බව නිරීක්ෂණය විය.

3.2.3.6 2024 වර්ෂයට අදාළව ඉදිරිපත් කරන ලද මූල්‍ය ප්‍රකාශනයන් හි ඒ සී ඒ -1 (iii) ආකෘතිය යටතේ සංශෝධිත ආදායම් ඇස්තමේන්තුව හා සත්‍ය ආදායම අතර විචලතා හා එම විචලතා සඳහා හේතු දැක්වීම කළ යුතු වුවත්, 2024 වර්ෂය සඳහා සංශෝධිත ආදායම් ඇස්තමේන්තුවක් නොමැති වීම හේතුවෙන් උක්ත ආකෘතියේ සංශෝධිත ආදායම් ඇස්තමේන්තුව වෙනුවට මූලික ඇස්තමේන්තුව අගයන් දක්වමින්, විචලතා හඳුනා ගැනුන ද විචලතා සඳහා හේතු දැක්වීම යටතේ “ 2024 වර්ෂය සඳහා සංශෝධිත ඇස්තමේන්තුවක් ලබාදී නොමැත” යනුවෙන් පොදු හේතු දැක්වීමක් පමණක් සඳහන් කර තිබූ බව නිරීක්ෂණය විය.

3.2.4 TIN අංක 12400xxxx අදාළව Legacy පද්ධතියේ 2024 ජුනි 30 දිනට හිඟ බදු පරීක්ෂාව

3.2.4.1 2024 ජුනි 30 දිනට පවතින හිඟ බදු පරීක්ෂාව සඳහා තෝරාගනු ලැබූ නියැදියට අනුව TIN අංක 12400xxxx දරන බදු ගෙවන්නාගේ හිඟ බදු විස්තරාත්මකව පරීක්ෂා කරන ලදී. උක්ත හිඟ බදු වාර්තාව අනුව මුළු හිඟ බදු ලෙස NBT, PAYE හා CIT සඳහා පිළිවෙලින් රු. 309,300 ක්, රු. 36,655 ක්, හා රු. 1,320 ක් ලෙස පැවතීය. නමුත් Legacy පරිගණක පද්ධතිය පරීක්ෂා කිරීමේදී ඊට අමතර ලෙස PAYE , CIT හා VAT සඳහා පිළිවෙලින් රු. 100,877 ක්, රු.30,267 ක් හා රු. 2,837,222 ක් හිඟ බදු පැවතුණි. ඒ අනුව 2024 ජුනි 30 දිනට හිඟ බදු වාර්තාව රු. 2,930,391 කින් ඌණ ගණනය වී තිබිණි.

3.2.4.2 හිඟ බදු අය කර ගැනීම සඳහා බදුකරු වෙත 2022 මාර්තු 22 දිනැති හිඟ බදු අය කර ගැනීමේ වාර්තාව (101 P (2) 1 (A) DTRU) නිකුත් කර තිබූ අතර වාර්තාවේ හිඟ බදු ලෙස රු. 5,020,782 ක් පවතින අතර එම වාර්තාවට 2022 මාර්තු 30 දිනැතිව බදුකරු විසින් විරෝධතා (Objection) ලිපිය ගොනු කර තිබූ නමුත්, දේශීය ආදායම් දෙපාර්තමේන්තුව විසින් රු. 2,837,222 හිඟ බදු ගෙවිය යුතු බවට තහවුරු කිරීමේ ලිපිය 2024 මැයි 20 වන දින එනම් විරෝධතා (Objection) ලිපිය ලද දිනයේ සිට අවුරුදු 02 කට වඩා වැඩි කාල සීමාවකින් පසුව බදුකරු වෙත නිකුත් කර තිබුණි.

3.2.4.3 Legacy පරිගණක පද්ධතියෙහි උක්ත බදු ගෙවන්නාගේ වෙත VAT සඳහා 03062, 03091, 06031, 06033 හා 12030 යන බදු කාලපරිච්ඡේද සඳහා රු. 3,698,391ක බදු ආපසු ගෙවීම් (Refund) ශේෂ සමථයකට පත් කර බදු ආපසු ගෙවීමේ දැන්වීම් (Refund Notice) පද්ධතිය තුළින් මුද්‍රණය කර ඇති බවට දක්වා නොමැති අතරම යථෝක්ත බදු කාල සීමාවන් සඳහා සත්‍ය වශයෙන් පවතින ආපසු ගෙවීම් සත්‍යාපනය කර ඊට අදාළව Legacy පරිගණක පද්ධතිය 2024 දෙසැම්බර් 31 දිනට යාවත්කාලීන කර නොමැති බව නිරීක්ෂණය විය.





3.2.4.4 Legacy පද්ධතියේ සත්‍ය වශයෙන්ම 2024 ජුනි 30 දිනට පවතින හිඟ බදු පදනම් කරගෙන, මු.රෙ. 128 (2) දැ අනුව විගණකාධිපති වෙත ලබා දිය යුතු හිඟ බදු වාර්තාව යාවත්කාලීන වී නොමැති බවට නිරීක්ෂණය විය.

3.3 වියදම් කළමනාකරණය

3.3.1 පුනරාවර්තන වැය විෂයයන් 11 ක් සඳහා රු. 330,930,000 ක ඉදිකළ ප්‍රතිපාදන සලසා ගෙන තිබුණ ද රු.201,100,797 ක් උපයෝජනය කිරීම සහ බැරකම් සඳහා රු.7,439,379 ක ප්‍රතිපාදන අඩු කිරීමෙන් පසු රු.122,389,824 ක ඉතිරියක් වූ අතර එය ප්‍රතිපාදනයෙන් සියයට 15 සිට සියයට 99 ක් දක්වා පරාසයක ප්‍රමාණයක් විය.

3.3.2 මූලධන වැය විෂයයන් 6 ක් සඳහා රු. 4,845,700,000 ක ඉදිකළ ප්‍රතිපාදන සලසා ගෙන තිබුණ ද රු.3,108,675,656 ක් පමණක් උපයෝජනය කිරීම නිසා රු.1,737,024,344 ක් ඉතිරියක් වූ අතර එය ප්‍රතිපාදනයෙන් සියයට 17 සිට සියයට 99 ක් දක්වා පරාසයක ප්‍රමාණයක් විය.

3.3.3 ප්‍රධාන කාර්යාලයේ සහ ප්‍රාදේශීය කාර්යාලයන්හි ගොඩනැගිලි හා ඉදිකිරීම් කටයුතු සඳහා (වැය විෂයය 2001(033) හා 2001(034)) රු. 80,000,000 ක ප්‍රතිපාදනයන් සලසා ගෙන තිබුණ ද සමාලෝචිත වර්ෂය අවසාන වන විට එම ඉදිකිරීම් කටයුතු/ නවීකරණ කටයුතු සඳහා ඉංජිනේරුවරයකුගේ සේවය ලබා ගැනීමට නොහැකිවීම මත එම ප්‍රතිපාදනවලින් සියයට 91 ක ප්‍රතිශතයක් උපයෝජනය නොවී පැවතුණි.

3.3.4 වැය ශීර්ෂ 246 යටතේ මුළු ඉදිකළ ප්‍රතිපාදනය රු. 9,984,108,000 ක් වූ අතර, ඉන් රු.1,965,161,431 ක් ඉතිරිවීම් නිරීක්ෂණය වූ අතර, එය සමස්ත ඉදිකළ ප්‍රතිපාදනයේ ප්‍රතිශතයක් ලෙස සියයට 20 ක් විය.

3.3.5 1201 ලිපිද්‍රව්‍ය හා කාර්යාලීය අවශ්‍යතා වැය විෂයයට අදාළව මු.රෙ.66 හා පරිපූරක ඇස්තමේන්තු යටතේ රු.66,000,000 ක අතිරේක ප්‍රතිපාදන සලසා ගෙන තිබුණද, රු.103,112,129 ක ප්‍රතිපාදන උපයෝජනය නොකිරීමෙන් අතිරේක ප්‍රතිපාදන සලසා ගැනීම සඳහා ඇති ව්‍යවස්ථාපිත පහසුකම් නිවැරදිව භාවිතා කර නොමැති බවත් එය ප්‍රතිපාදන කළමනාකරණයේ දුර්වලතාවක් ලෙස විගණනයේදී නිරීක්ෂණය විය.

3.3.6 වැය ශීර්ෂ 246 යටතේ මූලික වියදම් ඇස්තමේන්තුව හා සංයෝධිත වියදම් ඇස්තමේන්තුව පරීක්ෂා කිරීමේදී වැය විෂයයන් 12 කට අදාළව එකතුව රු. 768,306,000 ක් වූ සියයට 20 සිට සියයට 252 දක්වා පරාසයක විචලතාවක් නිරීක්ෂණය විය.





3.4 බැරකම් හා බැඳීම්වලට එළඹීම

3.4.1 2024 වර්ෂයේ මූල්‍ය ප්‍රකාශන තුළ ඇතුළත් නව CIGAS වෙබ් යෙදුම මඟින් ද ජනනය කරන ලද සමුච්චිත බැඳීම් හා බැරකම් වාර්තාව අනුව 2024 දෙසැම්බර් 31 දිනට බැඳීම් හා බැරකම් ප්‍රමාණය රු. 87,378,394 ක් වූ අතර එදිනට බැරකම් ශේෂය රු.1,559,039 කින් අඩුවෙන් දක්වා තිබුණි.

3.4.2 2024 වර්ෂයේ මූල්‍ය ප්‍රකාශන තුළ ඇතුළත් සමුච්චිත බැඳීම් හා බැරකම් වාර්තාව අනුව 2024 දෙසැම්බර් 31 දිනට වූ ගෙවීම් අයිතම හතරකට අදාළ එකතු වටිනාකම වූ රු. 1,042,453 ක් බැරකම් ලෙස හඳුනාගත යුතු වටිනාකමට වඩා වැඩියෙන් දක්වා තිබූ අතර ගෙවීම් අයිතම දෙකකට අදාළ එකතු වටිනාකම වූ රු. 1,019,000 ක් බැරකම් ලෙස හඳුනාගත යුතු වටිනාකමට වඩා අඩුවෙන් සටහන් කර තිබුණි.

3.4.3 2024 දෙසැම්බර් 31 දිනට මූල්‍ය ප්‍රකාශන අනුව සමුච්චිත බැරකම් පිළිබඳ ප්‍රකාශයේ සඳහන් ශේෂයන්වලින් 2025 පෙබරවාරි 28 දින වන විටත් නොපියවූ බැඳීම් හා බැරකම් ප්‍රමාණය රු.18,369,115 වූ අතර එය ප්‍රතිශතයක් ලෙස සියයට 21 ක් විය.

3.4.4 දෙපාර්තමේන්තුව විසින් මූල්‍ය ප්‍රකාශනයන්හි බැඳීම් හා බැරකම් පිළිබඳ ප්‍රකාශය පිළියෙල කිරීමේදී 2017 අප්‍රේල් 27 දිනැති රාජ්‍ය ගිණුම් චක්‍රලේඛ 255/2017 අනුව මු.රෙ.94(2) සහ (3) ප්‍රකාරව බැරකම් වලට එළඹෙන ලද බැඳීම් ප්‍රකාශනය පිළියෙල කර ඇති අතර 2024 දෙසැම්බර් 31 දිනට බැඳීම් වටිනාකම රු.209,965,918 ක් විය. කෙසේ වුවද මු.රෙ.94(3) අනුව මුළු පිරිවැය ඇස්තමේන්තුව වෙන් වෙන් වශයෙන් හඳුනාගෙන ගිණුම්ගත කර නොතිබුණි.

3.4.5 2024 දෙසැම්බර් 31 දිනට දෙපාර්තමේන්තු 246-01-01-1303 වැය විෂයයට අදාළව මු.රෙ.94(2) හි සඳහන් ප්‍රතිපාදන අනුව එලඹිය හැකි උපරිම බැඳීම් සීමාව රු.10,321,000 ක් වූ අතර එදිනට බැරකම් පිළිබඳ ප්‍රකාශනයේ බැඳීම් හා බැරකම් වටිනාකම අනුව ශේෂය රු.43,352,396 ක් වූයෙන් වර්ෂය තුළදී එලඹිය හැකි උපරිම බැඳීම් සීමාව ඉක්මවා රු.33,031,396 ක් වූ බැරකම් සඳහා එලඹ තිබුණි.

3.5 ප්‍රධාන ගණන්දීමේ නිලධාරී/ගණන්දීමේ නිලධාරී විසින් සිදු කළ යුතු සහතිකවීම්

2018 අංක 19 දරන ජාතික විගණන පනතේ 38 වන වගන්තියේ විධිවිධාන අනුව ප්‍රධාන ගණන්දීමේ නිලධාරී/ ගණන්දීමේ නිලධාරී විසින් පහත සඳහන් කරුණු සම්බන්ධයෙන් සහතික වීම් කළ යුතුව තිබුණත්, ඒ අනුව කටයුතු කර නොතිබුණි.





3.5.1 වාර්ෂික සහ වෙනත් මූල්‍ය ප්‍රකාශ අවශ්‍ය වෙලාවන් ඇතුළත පිළියෙල කිරීම සිදු වන බවට ප්‍රධාන ගණන්දීමේ නිලධාරී හා ගණන්දීමේ නිලධාරී විසින් සහතික විය යුතු අතර, ඊට අමතරව විගණනය කරනු ලබන අස්ථිභවයට අදාළ වාර්ෂික වාර්තා පාර්ලිමේන්තුවට ඉදිරිපත් කිරීමට ප්‍රධාන ගණන්දීමේ නිලධාරී වගබලාගත යුතු වුවත්, වාර්තාවේ 4.1.3.2 ඡේදය සඳහන් විගණන නිරීක්ෂණ හේතුවෙන් එම අවශ්‍යතා කාලීනව ඉටු කර නොතිබුණි.

3.5.2 විගණකාධිපතිවරයාට අවශ්‍ය වන පරිදි නිශ්චිත කාල සීමාවන් තුළ සියලුම විගණන විමසුම්වලට පිළිතුරු සැපයීම සිදු වන බවට ප්‍රධාන ගණන්දීමේ නිලධාරී හා ගණන්දීමේ නිලධාරී විසින් සහතික විය යුතු වුවත්, වාර්තාවේ 4.6 ඡේදය ප්‍රකාරව විගණන විමසුම්වලට පිළිතුරු ලබා දී නොතිබුණි.

3.6 නීති, රීති හා රෙගුලාසිවලට අනුකූල නොවීම

3.6.1 ශ්‍රී ලංකා ප්‍රජාතාන්ත්‍රික සමාජවාදී ජනරජයේ ආයතන සංග්‍රහයේ විධිවිධානවලට අනුකූල නොවීම

නීති, රීති හා රෙගුලාසිවලට යොමුව

අනුකූල නොවීම

(අ) ආයතන සංග්‍රහයේ XXIV පරිච්ඡේදයේ 3.7 වගන්තිය

ණය මුදල දෙන ලද මාසයේ සිට ණය ආපසු අයකර ගැනීම සිදු කළ යුතු අතර ණය මුදල ගෙවන දිනයේ සිට නියමිත ප්‍රමාණයට පොලිය අය කර ගත යුතු වුවත් වැටුප් අංක 5204 හිමි නිලධාරියා ලබා ගත් ආපදා ණය ශේෂයෙන් අයවිය යුතු රු. 141,069 ක් වූ ණය ශේෂය වර්ෂ කිහිපයක සිට මේ වන තෙක් අය කර ගැනීමට කටයුතු කර නොතිබුණි.

(ආ) ආයතන සංග්‍රහයේ XXIV පරිච්ඡේදයේ 4.4 වගන්තිය

ලබා ගත් ණය සම්පූර්ණයෙන් අය කර ගැනීමට පෙර නිලධාරියෙකු මිය ගිය හොත්, ඔහුගෙන් රජයට අය විය යුතුව තිබෙන සියලුම මුදල්, ඔහුගේ උරුමකරුගෙන් ගෙවීමට නියමිත ඕනෑම මුදලකින් අඩු කර ගන්නා ලෙස විශ්‍රාම වැටුප් අධ්‍යක්ෂ ජනරාල්ගෙන් වහාම ඉල්ලා සිටිය





යුතු බව දක්වා ඇතත් මිය ගිය නිලධාරීන් දෙදෙනෙකු වෙනත් අය කර ගත යුතු පිළිවෙලින් වසර 10 - 20 අතර හා වසර 01- 03 අතර වූ රු.414,014 ණය ශේෂ 2024 දෙසැම්බර් 31 දිනට ද නිරවුල් වී නොතිබුණි.

(ඇ) ආයතන සංග්‍රහයේ XXIV පරිච්ඡේදයේ 4.2.2 , 4.2.4, 4.2.5, 4.5, 4.6, සහ 6.3 වගන්ති

විශ්‍රාම ගිය නිලධාරියකු වෙනත් අය කර ගත යුතු වසර 03 - 05 අතර වූ රු. 146,380 ක ණය ශේෂ මෙතෙක් නිරවුල් වී නොතිබුණි.තවද 2024 වර්ෂයේ රජයේ නිලධාරීන්ගේ අත්තිකාරම් “බී” ගිණුම සැසඳීම් ප්‍රකාශය අනුව වැටුප් අංක 8093 හිමි නිලධාරීන්ගේ සේවය අවසන් කර වසර 05 ක කාලයක් ගත වී ඇතත් රු.126,291 ක් වූ මෙම ණය ශේෂය , මෙතෙක් අය කර ගැනීමට කටයුතු කර නොතිබුණි.

(ඈ) ආයතන සංග්‍රහයේ XXIV පරිච්ඡේදයේ 4.5 සහ 4.6 වගන්ති

තනතුර හැර ගිය නිලධාරීන්ගේ අදාළ ණය ශේෂ කඩිනමින් නිරවුල් කළ යුතු වුවත් තනතුර හැර ගිය නිලධාරීන් 13 දෙනෙකු වෙනත් අය කර ගත යුතු වර්ෂ 01 සිට 20 දක්වා කාල පරාසයක පවතින රු.1,937,199 ක ණය ශේෂ නිරවුල් වී නොතිබුණි.තවද සමාලෝචිත වර්ෂයේ තනතුර හැර ගිය නිලධාරීන්ගේ රු.545,715 ක ණය ශේෂ නිරවුල් නොවී පැවති අතර එය මාස 03 සිට 06 දක්වා කාල පරාසයක පැවත තිබුණි.





3.6.2 ශ්‍රී ලංකා ප්‍රජාතාන්ත්‍රික සමාජවාදී ජනරජයේ මුදල් රෙගුලාසි සංග්‍රහයට අනුකූල නොවීම

නීති, රීති හා රෙගුලාසිවලට යොමුව	අනුකූල නොවීම
(අ) මු.රෙ.104 මු.රෙ. 104 (3) හා 104 (4)	<p>කුරුණෑගල ආපදා හා දත්ත ප්‍රතිසාධන මධ්‍යස්ථානය තුළ 2022 වර්ෂයේ ජූලි 24 දින සිදු වූ හදිසි ගිනි ගැනීමක් හේතුවෙන් හානි සිදු වූ යුපීඑස් (UPS) යන්ත්‍රයක අලාභයේ වටිනාකම ආසන්න වශයෙන් හානි වූ යන්ත්‍රය වෙනුවට නව යන්ත්‍රයක් මිලදී ගැනීමේ වර්තමාන වටිනාකම වූ රුපියල් මිලියන 10 ක් පමණ බව හඳුනාගෙන තිබූ මූලික විමර්ශනය සිදුකර මේ වන විට වර්ෂ 02 ක කාලයක් ඉක්මවා පැවතිය ද අදාළ සිදුවීමට අදාළව මුදල් රෙගුලාසි ප්‍රකාරව අවසන් පරීක්ෂණ පවත්වා වාර්තා පිටපත් විගණනය වෙත මෙතෙක් ඉදිරිපත් කර නොතිබුණි.</p>
(ආ) මුදල් රෙගුලාසි 1645 (අ)	<p>වාහන ලොග් පොත් සෑම වාහනයක් සම්බන්ධයෙන්ම යාවත්කාලීන කර පවත්වාගත යුතු වුවද දෙපාර්තමේන්තුව වාර්ෂික බලපත්‍ර ලබාගැනීම සම්බන්ධ තොරතුරු, ආවුද හා උපකරණ පිළිබඳව තොරතුරු හා සමාලෝචිත වර්ෂය තුළ සිදුවූ වාහන අනතුරු 14 ක් පිළිබඳව තොරතුරු ලොග් පොත්වල සටහන්කර නොතිබුණි.</p>





3.6.3 රාජ්‍ය පරිපාලන වක්‍රලේඛ විධිවිධානවලට අනුකූල නොවීම

නීති, රීති හා රෙගුලාසිවලට යොමුව

අනුකූල නොවීම

2016 දෙසැම්බර් 29 දිනැති රාජ්‍ය පරිපාලන වක්‍රලේඛ අංක 30/2016 හි 03 වගන්තිය

ඉන්ධන දහන පරීක්ෂාව සිදු කිරීමට සුදුසු වැඩ පිළිවෙලක් දෙපාර්තමේන්තුව සතුව නොතිබීම හේතුවෙන් ඉන්ධන කාර්යක්ෂමතාවය පිළිබඳව මිනුම් කිරීමට අවශ්‍ය කටයුතු සිදු කර නොතිබුණි.

3.6.4 ප්‍රසම්පාදන මාර්ගෝපදේශ සංග්‍රහය 2024 විධිවිධාන වලට අනුකූල නොවීම

නීති, රීති හා රෙගුලාසිවලට යොමුව

අනුකූල නොවීම

ප්‍රසම්පාදන මාර්ගෝපදේශ සංග්‍රහය 2024 2.3 ඡේදය හා සබැඳි ප්‍රසම්පාදන අත්පොත

දෙපාර්තමේන්තුව තුළ ප්‍රසම්පාදන කළමනාකරණ අංශයක් පිහිටුවා ගණන්දීමේ නිලධාරී යටතේ ප්‍රධාන ප්‍රසම්පාදන නිලධාරී තනතුර සඳහා නිලධාරියෙකු පත්කළ යුතු වුවත් දෙපාර්තමේන්තුව එයට අනුකූලව කටයුතු කර නොතිබුණි.

3.7 බදු අවශ්‍යතාවන්ට අනුකූල නොවීම

3.7.1 දේශීය ආදායම් කොමසාරිස් ජනරාල්වරයාගේ අංක CGIR/2019/03 – (Ins. & Cir) හා 2019 ජූලි 09 දිනැති වක්‍රලේඛයේ 02 වගන්තිය ප්‍රකාරව වැට් බදු සඳහා ලියාපදිංචි වූ තැනැත්තා සක්‍රීය බදු ගෙවන්නෙකු ද යන්න තහවුරු කර ගැනීමකින් තොරව, දේශීය ආදායම් දෙපාර්තමේන්තුව විසින් එකතු කළ අගය මත බදු මුදල් රැස් කිරීම අක්‍රීය කළ බදුකරුවෙකු 2024 වර්ෂය තුළදී රු.8,955,360 ක එකතු කළ අගය මත බදු මුදලක් අමාත්‍යාංශයකින් රැස්කර තිබුණි. එම බදුකරු විසින් 2024 වර්ෂය සඳහා බදු වාර්තා ඉදිරිපත් කිරීම හෝ එසේ රැස්කරන ලද බදු මුදල් දේශීය ආදායම් දෙපාර්තමේන්තුව වෙත ප්‍රේෂණය කිරීම හෝ සිදු කර නොතිබුණි.

3.7.2 TIN අංකය 40923xxxx යටතේ 2024 ජනවාරි 01 දින සිට ආදායම් බදු සඳහා ලියාපදිංචි වී තිබූ ආයතනයක මූල්‍ය ප්‍රකාශන අනුව 2022 හා 2023 වර්ෂ සඳහා ළඟාකරගත් අතිරික්තයන්හි පිළිවෙලින් රු.100,050,669ක සහ රු.130,421,483ක වටිනාකමක් සහිත ආයෝජන ආදායම් ඇතුළත් වී තිබූ බැවින් එයට අදාළව දළ වශයෙන් ආයෝජන ආදායම මත 2022 වර්ෂය සඳහා රු.30,015,201ක සහ 2023 වර්ෂය සඳහා රු.39,126,445ක බදු බැඳියාවක් පැවතිය හැකි නමුත් විගණන දිනය වූ 2024 දෙසැම්බර් 20 වන දිනටත් ආයතනය විසින් කිසිදු ආදායම් වාර්තාවක්





ගොනුකර නොතිබූ අතර දේශීය ආදායම් දෙපාර්තමේන්තුව විසින් ද එම ආයතනයේ කිසිදු බදු බැඳියාවක් හඳුනාගෙන බදු අයකර ගැනීමට ද කටයුතු කර නොතිබුණි.

3.8 තත්කාර්යය අතුරු අග්‍රිම නිකුත් කිරීම හා පියවීම

අපේක්ෂිත වියදම වඩාත් නිවැරදිව ඇස්තමේන්තු නොකිරීම හේතුවෙන් අවස්ථා 15 කදී අවශ්‍ය ප්‍රමාණයට වඩා එකතුව රු.312,811 ක අතිරික්ත මුදල් ප්‍රමාණයක් අත්තිකාරම් වශයෙන් ලබා දී තිබුණි.

3.9 බැංකු ගිණුම් මෙහෙයවීම

3.9.1. 2024 දෙසැම්බර් මස බැංකු සැසඳුම් ප්‍රකාශය අනුව නිකුත් කළ නමුත් ගෙවීම් සඳහා ඉදිරිපත් නොකළ රු. 1,428,770 ක වටිනාකමකින් යුතු චෙක්පත් 65ක් විගණිත දිනය වූ පෙබරවාරි 28 දිනට ද ගෙවීම් සඳහා ඉදිරිපත් කර නොතිබුණි.

3.9.2. 2024 සඳහා වූ නව ගිණුම් අංක 7041576 දරන ගිණුම විවෘත කිරීම සඳහා TOD/BA/01 ආකෘතිය සමඟ අමුණා ඇති බැංකු ගිණුම් 45 ක් සඳහන් ලේඛනය හා සැසඳීමේ දී ,2024 වර්ෂයේ දේශීය ආදායම් දෙපාර්තමේන්තු සංචාරක වැට් බදු ආපසු ගෙවීම් සඳහා වූ ලංකා බැංකු ගිණුම් අංක 7041586 සක්‍රීය මට්ටමේ නොපැවතුණි.

3.9.3. දේශීය ආදායම් දෙපාර්තමේන්තු ජ්‍යෙෂ්ඨ පුරවැසි ආදායම් බදු ආපසු ගෙවීම් ගිණුම සඳහා වූ ගොනුව පරීක්ෂා කිරීමේදී ගිණුම් අංක 7039828 දරන ගිණුම වසා දැමීමට අදාළ TOD/BA/03 ආකෘතිය මඟින් ගිණුම වසා දැමීමට කටයුතු කර නොතිබුණි.

4. මෙහෙයුම් සමාලෝචනය

4.1. කාර්යසාධනය

4.1.1. අපේක්ෂිත නිමැවුම් මට්ටම ලබා නොගැනීම

4.1.1.1. 2023 දෙසැම්බර් 31 දිනට හා 2024 දෙසැම්බර් 31 දිනට අවිනිශ්චිත ගිණුමේ ශේෂ පරීක්ෂාව

(i) අවිනිශ්චිත ගිණුමේ සමස්ථ ශේෂයෙන් ආසන්නව සියයට 47 ක් එනම් රු.1,908,594,350 ක අගයක් නිවැරදි TIN අංකයක් හඳුනාගත නොහැකි ශේෂයන්ගෙන් ද ආසන්නව සියයට 48 ක් එනම් රු. 1,954,300,021 ක අගයක් TIN අංක 99999xxxx යටතේ වූ ශේෂයන්ගෙන් ද සමන්විත වන බැවින් සමස්ථයක් ලෙස ආසන්නව සියයට 95 ක විශාල අගයක් නිරූපණය වන මෙම හේතූන් සඳහා කාලීනව විසඳීමේ ක්‍රියාමාර්ග ගත යුතුව ඇති බව නිරීක්ෂණය කෙරේ. තවද RAMIS පරිගණක පද්ධතියට අදාළව 2024





දෙසැම්බර් 31 දිනට අවිනිශ්චිත ගිණුමේ සමස්ත ශේෂයෙන් ආසන්නව සියයට 57 ක ප්‍රතිශතයක් එනම් රු. 2,235,886,581 ක අගයක් සාංගමික ආදායම් බදු (CIT) විය.

- (ii) අවිනිශ්චිත ගිණුමේ වාර්ෂික ආරම්භක ශේෂයට පිළිවෙලින් 2023 වසර තුළදී රු.4,055,449,038 ක් ද 2024 වසර තුළදී රු. 2,545,318,436 ක් ද අලුතින් එකතු වී තිබුණි. ඒ අනුව වසරක් තුළදී නැවත අවිනිශ්චිත ගිණුමේ ශේෂයට සැලකිය යුතු නිරවුල් නොවූ ශේෂයන් එකතු වී ඇති බව පසුගිය වර්ෂ කීපයකදී අනාවරණය කර ඇතත් එම තත්ත්වය නිවැරදි කිරීමට දෙපාර්තමේන්තුව විසින් මේ දක්වා කාර්යක්ෂමව ක්‍රියාමාර්ගයන් ස්ථාපිත කිරීමට අපොහොසත් වී ඇති බව විගණනයේදී තවදුරටත් නිරීක්ෂණය කෙරේ.
- (iii) 2023 දෙසැම්බර් 31 දිනට අවිනිශ්චිත ගිණුමේ සමස්ත ශේෂයෙන් ආසන්නව සියයට 61 ක් එනම් රු. 3,384,621,926 ක් ද 2024 දෙසැම්බර් 31 දිනට අවිනිශ්චිත ගිණුමේ සමස්ත ශේෂයෙන් ආසන්නව සියයට 59 ක් එනම් රු. 2,397,192,549 ද 2020 හා 2021 යන වසරවලට අදාළ ශේෂයන් බව තවදුරටත් නිරීක්ෂණය වේ.
- (iv) RAMIS පද්ධතියේ view account financials හා search payment යන එකිනෙක විකල්ප ප්‍රවේශයන් යටතේ පෙන්නුම් කරනු ලබන දත්තයන් හි පරස්පරතාවක් ඇති අගයන් නිරීක්ෂණය වීම මත විගණනය වෙත ලබා දී ඇති අවිනිශ්චිත ගිණුමේ ශේෂය වූ රු.4,067,209,501ක ශේෂය නිවැරදි ශේෂය ද යන්න ගැටළු සහගත වන අතර එම ප්‍රමාණය 2015 වසර සඳහා සැලකූ විට රු. 21,533,091 ක අගයකින් වැඩි විය යුතු බව නිරීක්ෂණය කෙරේ.

4.1.1.2. 2016 ජනවාරි 01 සිට 2024 ජුනි 30 දක්වා කාල පරාසය තුළ 2024 ජූලි 30 දිනට දේශීය ආදායම් දෙපාර්තමේන්තුවේ RAMIS පද්ධතියෙහි විවෘතව පවතින වැඩ අයිතමවල (Open Work Items) ප්‍රගතිය පරීක්ෂා කිරීම.

- (i) 2016 ජනවාරි 01 සිට 2024 ජුනි 30 දක්වා වූ කාල පරිච්ඡේදයට අදාළව RAMIS පද්ධතිය තුළ විවෘතව පවතින වැඩ අයිතම (Open Work Items) ප්‍රමාණය 1,217,161ක් වූ අතර එම ප්‍රමාණය 2025 ජනවාරි 28 දින වන විට වැඩ අයිතම (Open Work Items) 512,775ක් වී තිබිණ. ඒ තුළ RAMIS පද්ධතිය ආරම්භ වූ වර්ෂය එනම් 2016 වර්ෂයේ සිට 2021 වර්ෂය දක්වා කාලය තුළ නිර්මාණය වී ඇති සහ තවදුරටත් විවෘතව වැඩ අයිතම 4,611ක් ද පවතින බව නිරීක්ෂණය විය .





- (ii) 2025 ජනවාරි 28 දිනට RAMIS පද්ධතිය තුළ වැඩිම විවෘත වැඩ අයිතම සංඛ්‍යාවක් පිළිවෙලින් CIT, VAT හා IIT වන බදු වර්ග සඳහා වන අතර එහි අගයන් පිළිවෙලින් 56,399ක්, 210,460ක් හා 162,833ක් විය .
- (iii) උක්ත කාල පරිච්ඡේදය සඳහා විවෘතව පවතින වැඩ අයිතම (Open Work Items) අතරින් දහසට(1000) වැඩි වැඩ අයිතම ප්‍රමාණයක් පවතින ‘වැඩ අයිතම නාම’ (Work Item Type) 30 කට විවෘත වැඩ අයිතම 1,205,196 ක් පවතින බව විගණන විමසුමෙන් පෙන්වා දුන් අතර එම අගය 2025 ජනවාරි 28 දිනට 505,931 ක් වී තිබිණ. එහි පැවති වැඩ අයිතම නාම යටතේ WI_acknowledgement_of_sa_returns, WI_Verify_Content_of_RTN_DOC, WI_CM_Assign_Case_TD, WI_Return_Review_by_PTA සඳහා විවෘත වැඩ අයිතම පිළිවෙලින් 36,173ක්, 99,422ක්, 126,458ක් හා 95,260ක් පවතින බව නිරීක්ෂණය විය.
- (iv) wi_acknowledgement_of_sa_returns වැඩ අයිතමය සෘජුවම 2017 අංක 24 දරන දේශීය ආදායම් පනතේ 132 වගන්තිය යටතේ බදු ගෙවන්නෙකු විසින් ස්වයං තක්සේරු වාර්තාව දේශීය ආදායම් දෙපාර්තමේන්තුව වෙත භාර දී ඇති දිනය තීරණය කිරීමට අදාළ වන අතර, WI_Return_Review_by_PTA වැඩ අයිතමය යටතේ, ලබා දී ඇති වාර්තාවන්හි පවතින බදු වගකීම / ආපසු ගෙවීම බදුකරුගේ ගිණුමට වාර්තා වීම හා වාර්තා සම්බන්ධයෙන් පවතින සියලු ඉදිරි කටයුතු සඳහා සම්බන්ධ වී පවතින අතර එම වැඩ අයිතම හිඟ බදු වාර්තාවෙහි යාවත්කාලීන හිඟ බදු අගයන් පවත්වා ගැනීම සඳහා ද බලපෑමක් ඇති කරන බැවින් එම වැඩ අයිතම සඳහා කාලීනව ක්‍රියාකර නොමැති බව නිරීක්ෂණය කෙරේ.
- (v) උක්ත විවෘතව පවතින වැඩ අයිතම (Open Work Items) අතරින් පන්දහසට (5,000) වැඩි වැඩ අයිතම ප්‍රමාණයක් සහිත නිලධාරීන් 10 දෙනෙකුට අදාළව 43,004 ක වැඩ අයිතම ප්‍රමාණයක් 2025 ජනවාරි 28 දිනටත් අවසන් නොකර විවෘතව පැවතුණි.
- (vi) විවෘතව පවතින වැඩ අයිතම (Open Work Items) අතරින් සියයට වැඩි වැඩ අයිතම ප්‍රමාණයක් පවතින TIN අංක 129 ක් සඳහා වැඩ අයිතම 13,473 ක් පැවති අතර ඒ අතරින් TIN අංකයක් අදාළ නොවන N/A යටතේ වන විවෘත වැඩ අයිතම 4,552 ක් ද WI_Allocate_TIN_New 3,627 ක් ද විය.
- (vii) WI_pymt_payment_adjusted_to_suspense_acc වන වැඩ අයිතමයට අදාළව TIN අංකයක් සඳහන් නොවූ (Blank), වැඩ අයිතමය යටතේ විවෘත වැඩ අයිතම 38 ක් තවදුරටත් පැවතුණි. ගෙවන ලද බදු නිවැරදිව අදාළ TIN අංකයන්ට යොමු කිරීම මෙම





වැඩ අයිතම අවසන් වීම මත රඳා පවතින බැවින්, අවිනිශ්චිත ගිණුමේ ශේෂය නිරවුල් වීමට සෘජුව මෙම වැඩ අයිතමය බලපාන බවත් නිරීක්ෂණය කෙරේ.

(viii) විගණනය විසින් සිදු කළ නියැදි පරීක්ෂණයකින් TIN අංක 11424xxxx යටතේ VAT සඳහා 2018,2019 හා 2021 වර්ෂවල බදු කාලසීමාවන් 15 කට අදාළව මුළු වටිනාකම රු. 35,498,990 වූ Import Credit Voucher Value සඳහා RAMIS පද්ධතියේ Tax Period Profile හි කිසිදු සටහනක් නොමැති බව නිරීක්ෂණය විය. ඒ අනුව ගෙවිය යුතු බදු වටිනාකම (Payable or Refund) හා බදු ගෙවීම් (Tax Credit) RAMIS පද්ධතියේ සටහන්ව නොතිබුණි. එසේ සම්පූර්ණ කිරීමටවත් වැඩ අයිතම පද්ධතිය තුළ නිර්මාණය කර නොතිබීම විගණනයට ගැටළු සහගත විය.

(ix) RAMIS පද්ධතිය තුළ 2016 ජනවාරි 01 සිට 2024 ජූනි 30 දක්වා වූ කාල පරිච්ඡේදය සඳහා පවත්නා නිම නොකළ වැඩ අයිතම පැවතීමට හේතු පහත පරිදි හඳුනාගත හැකි විය.

(අ) RAMIS පද්ධතියේ පවත්නා තාක්ෂණික දෝෂ හේතුවෙන් WI_acknowledgement_of_sa_returns, WI_Verify_Content_of_RTN_DO C යන වැඩ අයිතම සඳහා වර්ෂ ගණනාවක සිට ක්‍රියාමාර්ග ගෙන ඇතත්, එම වැඩ අයිතම පද්ධතිය තුළ විවෘත පවතින වැඩ අයිතම ලෙස පෙන්වීම, RAMIS පද්ධතියෙන් වැඩ අයිතම නිම කිරීමේ පහසුකම් නොතිබීමේ දෝෂය මත වැරදි ලෙස උද්ගත වැඩ අයිතම පැවතීම, Appeal හෝ Appeal Query විසඳා අවසන් වන තුරු objection වසා දැමීමේ හැකියාවක් නොමැති වීම හා ඒ සඳහා සැලකිය යුතු කාලයක් ගත වීම, WI_CM_Assign_Case_TD වැඩ අයිතමය සම්බන්ධයෙන් බද්ද හා දඩය සම්පූර්ණයෙන් සම්පූර්ණයට පත්වන තුරු හා නඩු පවරා ඇති බදු ගෙවන්නන්ට අදාළ හිඟ බදු සම්පූර්ණයට පත්වන තුරු එය විවෘතව පැවතීම.

(ආ) VAT/SVAT බදු වාර්තා හා උපලේඛනවල පවතින ගැටළු, බදු ගෙවන්නා විසින් schedule වල පවතින ගැටළු විසඳා නොදීම, Refund request work item, හිඟ බදු සඳහා පවතින Work item සිදු කර අවසන් වන තෙක් අදාළ වැඩ අයිතම සිදු කිරීමට නොහැකි වීම.

(ඇ) බදු ගෙවන්නාගේ ව්‍යාපාර ස්වභාවයට අදාළව තොරතුරු ඇතුළත් කිරීමට RAMIS පද්ධතිය තුළ පහසුකම් නොමැති වීම.





- (අ) නව දේශීය ආදායම් පනතට 2018/2019 තක්සේරු වර්ෂයේ සිට PAYE හා WHT වැඩ අයිතම අවසන් කිරීම සම්බන්ධයෙන් මෙතෙක් මාර්ගෝපදේශ නිකුත් කර නොමැති වීමත් හේතුවෙන් ඊට අදාළ වැඩ අයිතම නිම කිරීමට නොහැකි බව.
- (ඉ) TIN අංකය වැරදි ලෙස (Invalid TIN) සටහන් කිරීමෙන් නිවැරදි TIN අංකය හඳුනා ගැනීමට නොහැකි වීමත්, බදු වර්ගය සඳහා ලියාපදිංචි නොවී ගෙවීම සිදු කිරීමත්, TIN අංකය අවලංගු කර තිබීමත් හේතුවෙන් ඊට අදාළ වැඩ අයිතම නිම කිරීමට නොහැකි බව.
- (ඊ) සීමිත නිලධාරී පිරිසක් සිටීම, උපලේඛන සම්බන්ධ කටයුතු සඳහා විශාල කාලයක් වැය වීම.

4.1.1.3. දේශීය ආදායම් දෙපාර්තමේන්තු දකුණු කොළඹ ප්‍රාදේශීය කාර්යාලයේ කාර්යසාධනය පරීක්ෂාවේදී නිරීක්ෂණය වූ කරුණු පහත පරිදි විය.

- (i) 2024 නොවැම්බර් දක්වා ශාඛාව විසින් 2018/19 තක්සේරු වර්ෂයේ සිට 2022/23 තක්සේරු වර්ෂය දක්වා CIT, IIT හා PIT සඳහා පොලී හා දඩ මුදල් ඇතුළත් මුළු ණය බදු මුදල වූ රු. 128,225,621 කට නිකුත් කර තිබූ අතිරේක තක්සේරු වාර්තා 83 න් විගණන දිනය වූ 2024 දෙසැම්බර් 18 වන විටත් වාර්තා 68 ක දත්ත RAMIS පද්ධතියට උඩුගත කර නොමැති අතර එම වාර්තාවලට අදාළ වූ මුළු ණය බදු මුදල රු.100,634,822ක් විය.
- (ii) යටපත්ත අතිරේක තක්සේරු වාර්තා තවදුරටත් පරීක්ෂා කිරීමේ දී එම වාර්තා 68න් වාර්තා 26ක් සඳහා අතිරේක තක්සේරු වාර්තාව මෙන්ම 20/21, 21/22 හා 22/23 තක්සේරු වර්ෂයන්ට අදාළ ස්වයං තක්සේරු වාර්තාවන් 2025 අප්‍රේල් 11 දින වන තෙක් RAMIS පද්ධතියට උඩුගත කර නොමැති අතර එම වාර්තාවලට අදාළ පොලී හා දඩ මුදල් ඇතුළත් මුළු ණය බදු මුදල රු. 30,229,197ක් විය. තවද RAMIS පද්ධතියේ දෝෂ පැවතීම හේතුවෙන් 2018/19 හා 2019/20 තක්සේරු වර්ෂ සඳහා නිකුත් කළ අතිරේක තක්සේරු වාර්තා 18කට අදාළ බදු බැඳියාව, RAMIS පද්ධතියෙහි ඇතුළත් වී නොතිබූ අතර ඊට අදාළ මුළු ණය බදු වටිනාකම රු. 25,208,635 ක් වී තිබිණ.
- (iii) 2015/16 තක්සේරු වර්ෂයේ සිට 2022/23 තක්සේරු වර්ෂය දක්වා ප්‍රාදේශීය කාර්යාලයට අදාළව 1162 ක විමසුම් වැඩ අයිතම (Query) ප්‍රමාණයක් 2024 දෙසැම්බර් 18 විගණන දිනය වන විට හා අභියාචනා වැඩ අයිතම (Appeal) 04 ක් 2025 පෙබරවාරි 05 වන දින විට විවෘතව පැවතුණි.





- (iv) 2024 පළමු අර්ධ වර්ෂයෙහි කාර්යසාධනයට අදාළව වැඩ අයිතම සම්බන්ධයෙන් විගණනයට ලද තොරතුරුවලට අනුව මුළු වැඩ අයිතම 81,040 ක් අතරින් වැඩ අයිතම 43,594 ක් 2024 දෙසැම්බර් මස වන විටත් විවෘතව පැවතිණ. 2025 ජනවාරි 06 දිනට RAMIS පද්ධතියෙන් ලබා ගත් දත්තයන්ට අනුව එක් එක් බදු වර්ගයන්ට අදාළව 37,047 ක් වැඩ අයිතම විවෘතව පවතින බව නිරීක්ෂණය විය.
- (v) 2024 ජූනි 30 දිනට හිඟ බදු වාර්තාව සකස් කිරීමේදී DTRU අංශයට අයත් හිඟ බදු සහ පොලී ඇතුළත්ව රු. 823,575,418 ක් වූ මුළු හිඟ බදු මුදලක් 2024 ජූනි 30 හිඟ බදු වාර්තාව මගින් කොළඹ දකුණ ප්‍රාදේශීය කාර්යාලය වෙත මාරු කර තිබූ අතරම දෙපාර්තමේන්තුව විසින් හිඟ බදු වාර්තාව පිළියෙල කිරීමේදී 2024 ජූනි 30 දිනට මුළු බදු වටිනාකම රු. 1,208,104,322 ක් වූ හිඟ බදු මුදලක් කොළඹ දකුණ ශාඛාවේ හිඟ බදු වාර්තාවේ දෙවරක් සටහන් ව තිබී පසුව හඳුනාගෙන නිවැරදි කර ඇති මුත් මෙසේ හිඟ බදු වාර්තාවන්හි දෝෂ පැවතීම මගින් නිවැරදි හිඟ බදු මුදල් අදාළ අර්ධ වාර්ෂික හිඟ බදු වාර්තාවන්හි නිවැරදිව වාර්තා නොවන බව නිරීක්ෂණය විය.

4.1.1.4. කුරුණෑගල ප්‍රාදේශීය කාර්යාලය සම්බන්ධ කාර්යසාධන පරීක්ෂාව

- (i) 2018/19 තක්සේරු වර්ෂයේ RAMIS පද්ධතියට ඇතුළත් කර නොමැති බවට දක්වන ලද අතිරේක තක්සේරු වාර්තා 35න් 2025 ජනවාරි 31 වන විටත් පොලී හා දඩ මුදල් ඇතුළත් බදු වටිනාකම රු. 18,561,029ක් වූ CIT සඳහා වාර්තා 14ක්ද, පොලී හා දඩ මුදල් ඇතුළත් බදු වටිනාකම රු. 60,896,011 ක් වූ IIT සඳහා වාර්තා 16ක්ද ඇතුළත් මුළු අතිරේක තක්සේරු වාර්තා 30 ක් RAMIS පද්ධතියට ඇතුළත් කර නොමැති බව පද්ධතිය ඇසුරෙන් කළ පරීක්ෂාවේ දී නිරීක්ෂණය වූ අතර ඊට අදාළ පොලී හා දඩ මුදල් ඇතුළත් මුළු බදු වටිනාකම රු.79,457,040 ක් බව නිරීක්ෂණය විය.
- (ii) RAMIS පද්ධතියෙන් 2025 ජනවාරි 22 දිනට ලබා ගත් සියලු කාණ්ඩවලට අයත් විවෘත වැඩ අයිතම තොරතුරුවලට අනුව ප්‍රාදේශීය කාර්යාලයට සම්බන්ධ වැඩ අයිතම 24,031ක් විවෘතව පවතින බව නිරීක්ෂණය විය. ඒ තුළ පිළිවෙලින් WI_Verify_Content_of_Other_Documents, WI_CM_Assign_Case_TD, WI_Return_Review_BY_PTA හා WI_Verify_Refund යන වැඩ අයිතම නාම යටතේ විවෘත වැඩ අයිතම 5,072ක්, 4,762ක්, 3,559ක් හා 2,265ක් ප්‍රධාන වශයෙන් හඳුනා ගැනුණි.එසේම වැඩිම විවෘත වැඩ අයිතම ප්‍රමාණයක් IIT, CIT සහ VAT යන බදු වර්ග සඳහා පවතින අතර පිළිවෙලින් එය 9,163ක්, 6,158ක් හා 4,312ක් බව නිරීක්ෂණය විය.





- (iii) RAMIS පද්ධතියෙහි 2025 ජනවාරි 22 දිනට ලබා ගත් විවෘත වැඩ අයිතම තොරතුරුවලට අනුව 2025 වර්ෂයේ සිටි දේශීය ආදායම් සේවයේ නිලධාරීන්ගේ 2015/16 තක්සේරු වර්ෂයේ සිට 2023/2024 තක්සේරු වර්ෂය දක්වා වූ මුළු Appeal හා Query ප්‍රමාණය ප්‍රාදේශීය කාර්යාලයට අදාළව පිළිවෙලින් 150ක් හා 127ක් විගණන දිනය වන විට විවෘතව පැවතුණි. ඉන් Query 52ක් අවුරුදු 6 ට වඩා වැඩි බදු කාල පරාසයන්ට අදාළ වන අතර තවදුරටත් විසඳා නොමැති බව නිරීක්ෂණය විය.
- (iv) කුරුණෑගල ප්‍රාදේශීය කාර්යාලයේ 2011 වර්ෂයේ සිට රු. 5,276,921 ක් වටිනා වෙක්පත් 16 ක් අගරු වී ඇති අතර වෙක්පත් අගරු වී අය ක්‍රියාමාර්ග ගැනීමට වර්ෂ 05 ඉක්ම වූ වෙක්පත් 08 ක් ඇති අතර දේශීය ආදායම් බදු පනත අනුව අය ක්‍රියාමාර්ග ගනිමින් බදු අය කර ගැනීමට අපොහොසත් වී ඇති බව නිරීක්ෂණය විය..
- (v) ප්‍රාදේශීය කාර්යාලය විසින් ඉදිරිපත් කරන ලද 2024 ජූනි 30 දිනට අදාළ හිඟ බදු වාර්තා අනුව, RAMIS හා Non RAMIS සඳහා මුළු හිඟ බදු වටිනාකම රු. 2,305,575,477ක් බව වාර්තා කර තිබුණි. හිඟ බදු වාර්තාවේ කාල විශ්ලේෂණයේ දී, හිඟ බදු හඳුනාගෙන තිබූ වර්ෂ ලෙස 2019 සිට 2024 වර්ෂ දක්වා තිබූ අතර 2019 වර්ෂයට පෙර කිසිදු හිඟ බදු මුදලක් වාර්තා කර නොතිබුණි. ශාඛාවට අදාළ වන 2019ට පෙර සියලු හිඟ බදු 2019 වර්ෂයට හඳුනාගෙන තිබූ අතර, එමඟින් ශාඛාවේ සත්‍ය හිඟ බදු කාල විශ්ලේෂණයට අනුව නිවැරදිව හෙළිදරව් වී නොතිබුණු බව නිරීක්ෂණය විය.

4.1.1.5. දේශීය ආදායම් දෙපාර්තමේන්තුවේ අතිරේක තක්සේරු වාර්තා නිකුත් කිරීමේ කාර්යසාධනය

විගණනයට කැඳවූ තොරතුරු අනුව 2024 අප්‍රේල් 18 දිනට ලද තොරතුරු අනුව 2018/19 සිට 2021/22 තක්සේරු වර්ෂ සඳහා සංස්ථාපිත (CIT), තනිපුද්ගල (IIT) හා හවුල් ව්‍යාපාර (PIT) සඳහා නිකුත් කර ඇති අතිරේක තක්සේරු ප්‍රමාණය 11,686 ක් වන අතර හා ඊට අදාළ අතිරේක තක්සේරු කළ බදු මුදල රු. 579,804,166,354 ක් විය.

- (i) ඒ අනුව දල වශයෙන් ලියාපදිංචි බදු ලිපිගොනු ප්‍රමාණයට වූ 624,000ට සාපේක්ෂව නිකුත් කර ඇති අතිරේක තක්සේරු ප්‍රමාණය ඉහත බදු වර්ගයන්ට අදාළව සියයට 0 සිට සියයට 9 දක්වා වූ අතර එය සමස්ථ ලියාපදිංචි බදු ලිපිගොනු ප්‍රමාණයෙන් අවම ප්‍රතිශතයක් බව නිරීක්ෂණය විය.

උක්ත 2018/19 තක්සේරු සංස්ථාපිත බදු කරුවන් සඳහා නිකුත් කර තිබූ 1,830 ක අතිරේක තක්සේරු ප්‍රමාණයෙහි තක්සේරු නිකුත් කිරීමේ කාල විශ්ලේෂණය අනුව 2019 වර්ෂයේ සිට 2021 වර්ෂය දක්වා තක්සේරු 10ක්ද 2022 වර්ෂයේදී තක්සේරු 1478 ද 2023 වර්ෂයේදී තක්සේරු 286 හා 2024 වර්ෂයේදී තක්සේරු 56ක් ද වශයෙන් වන අතර 2017 අංක 24 දරන දේශීය ආදායම් පනතේ (සංශෝධිත) 135 (2)





(ආ) විගණන අනුව කාල කඩඉම් වකවානුව, 2022 මැයි මාසයෙන් ඉකුත් වන අතරම එසේ කාල කඩඉමට ලක්වීමට වාර්තා 2019 නොවැම්බර් 30 දිනට පෙර ලබා දී තිබිය යුතු වුවත්, සැලකිය යුතු ප්‍රමාණයක් එනම් 1,813 ක් වූ අතිරේක තක්සේරු ප්‍රමාණයක් 2022 වර්ෂයෙන් මැයි මාසයෙන් පසුව නිකුත් කර ඇති බව විගණනයට නිරීක්ෂණය විය.

4.1.1.6. දේශීය ආදායම් දෙපාර්තමේන්තුවේ 2018/19 තක්සේරු වර්ෂයෙහි සංස්ථාපිත ආදායම් බදු (CIT) සඳහා විකල්ප ක්‍රමවේදය ඔස්සේ නිකුත් කර ඇති අතිරේක තක්සේරු වාර්තා දත්ත RAMIS පද්ධතියට ඇතුළත් කිරීමේ කාර්යසාධනය

- (i) 2024 අප්‍රේල් 18 දිනැතිව විගණනයට කැඳවූ තොරතුරු අනුව විකල්ප ක්‍රමවේදය ඔස්සේ 2018/19 සිට 2021/22 තක්සේරු වර්ෂ සඳහා විගණන දිනයේදී අතිරේක තක්සේරු RAMIS පද්ධතිය මඟින් නිකුත් කිරීමට පද්ධතිය සංවර්ධනය කර නොතිබූ බැවින්, විකල්ප ක්‍රමවේදය ඔස්සේ සංස්ථාපිත ආදායම් බදු (CIT) සඳහා නිකුත් කර ඇති අතිරේක තක්සේරු ප්‍රමාණය 7,090ක් වන අතර භා ඊට අදාළ බදු මුදල රු.569,897,813,253 ක් විය. ඒ අතරින් 2018/19 තක්සේරු වර්ෂය සඳහා නිකුත් කරන ලද අතිරේක තක්සේරු ප්‍රමාණය 1,830ක් හා එහි වටිනාකම රු. 256,727,918,900 ක් වී තිබිණ.
- (ii) 2018/19 තක්සේරු වර්ෂයෙහි CIT සඳහා අතිරේක තක්සේරු නිකුත් කිරීම, 2017 අංක 24 දරන දේශීය ආදායම් පනතේ (සංශෝධිත) 135 (2) (ආ) පරිදි, කාල කඩඉම් වකවානුව වන තක්සේරු වර්ෂ අවසන් වී මාස 30 අවසන් වීමට ප්‍රථමයෙන් නිකුත් කළ යුතු බව දැක්වේ. ඒ අනුව උක්ත නිකුත් කර ඇති අතිරේක තක්සේරු නියැදි පරීක්ෂණය අනුව කාල කඩඉම් ඉකුත් වීමට ඇති දින 01-05 අතර තක්සේරු වාර්තා ගණන 43 ක් නිකුත් කර ඇති අතර, එසේ කාල කඩඉම් දින ආසන්න වන තෙක් තක්සේරු වාර්තා නිකුත් නොකර සිටීම මඟින්, කාල කඩඉම් වකවානුව මග හැරීම, බදු ගෙවන්නා හට රෙජිස්ටර් තැපෑල මඟින් ලිපි ලැබීම ප්‍රමාද වීම මත කාල කඩඉම් දිනය කඩ වී ඇති බව අභියාචනාවන්හි බදු ගෙවන්නා විසින් හේතු දැක්වීමත් වැනි අවධානම් තත්ත්වයන් ඇති විය හැකි බැවින් කාල කඩඉම් දිනයට යම් නිශ්චිත දින ගණනකට ප්‍රථමයෙන් තක්සේරු වාර්තා නිකුත් කිරීමට ක්‍රමවේදයක් ස්ථාපනය කළ යුතුව ඇති බව නිරීක්ෂණය කෙරේ.
- (iii) 2018/19 තක්සේරු වර්ෂයෙහි සංස්ථාපිත බදු ගෙවන්නන් සඳහා අතිරේක තක්සේරු නිකුත් කරන ලද TIN අංක 100 ක් පරීක්ෂාවට ලක් කෙරුණු අතර එහි මුළු වටිනාකම රු. 162,168,617,836ක් විය. 2024 අප්‍රේල් 10 දිනැති සංස්ථාපිත බදුවලට අදාළ අභ්‍යන්තර වක්‍රලේඛය භරණ විකල්ප ක්‍රමවේදය මඟින් නිකුත් කර ඇති අතිරේක





තක්සේරු පිළිබඳ විස්තර RAMIS පද්ධතියට ඇතුළත් කිරීමට අදාළව නිලධාරීන් දැනුවත් කර ඇතත් විගණන දිනය වන 2024 අගෝස්තු 05 දින තෙක් නියැදි පරීක්ෂණයට අදාළ TIN අංක 100ට අදාළ අතිරේක තක්සේරු පිළිබඳ විස්තර RAMIS පද්ධතියට ඇතුළත් කර නොතිබුණි. යටෝක්ත විගණන විමසුමට අදාළව 2025 මැයි 15 දිනැති පිළිතුරු ලිපියට අනුව උක්ත TIN අංක 100න් 95කට අදාළ අතිරේක තක්සේරු පිළිබඳ විස්තර RAMIS පද්ධතියට උඩුගත කර නොමැති බව තවදුරටත් නිරීක්ෂණය විය.

- (iv) උක්ත නියැදි විගණනයට අදාළව අතිරේක තක්සේරුව නිකුත් කළ දිනය හා ස්වයං තක්සේරු දිනය (Date of Original Assessment) යන දිනයන් සැලකීමේ දී, එම තක්සේරු වාර්තා දෙපාර්තමේන්තුවට ලබා දුන් දිනයට භාත්පසින් ම වෙනස් දිනයක් විකල්ප ක්‍රමවේදය ඔස්සේ නිකුත් කර ඇති අතිරේක තක්සේරු වාර්තාවේ Date of Original Assessment යටතේ ඇතුළත් කර ඇති අවස්ථා 18 ක් විගණනයට නිරීක්ෂණය විය.

4.1.2. ව්‍යාපෘති ඉටුකිරීමේ ප්‍රමාදයන්

4.1.2.1. දේශීය ආදායම් දෙපාර්තමේන්තුවේ RAMIS පද්ධතියේ කාර්යසාධනය පරීක්ෂාව

දේශීය ආදායම් දෙපාර්තමේන්තුවේ කාර්යක්ෂමතාව ඉහළ නැංවීමේ අරමුණ ආරම්භ කරන ලද , ආදායම් පරිපාලන කළමනාකරණ තොරතුරු පද්ධතිය (RAMIS) සඳහා 2014 වර්ෂයේ සිට 2024 දෙසැම්බර් 31 දක්වා දළ වශයෙන් රු. මිලියන 17.3 ක මුළු පිරිවැයක් දරා ඇති බව විගණනයට වාර්තා කර තිබුණි. ඒ අනුව RAMIS 1.0 සඳහා 2014 මැයි 27 දින සිංගප්පූරු ඩොලර් 35,006,646 කට (පැවති විදේශ විනිමය මිල අනුව රු.බිලියන 04 ක මුදලකට) සිංගප්පූරුවේ ආයතනයක් (NSC) සමඟ ගිවිසුම් ගත වී තිබූ අතර එම පද්ධතියේ වැඩ කටයුතු නිම කර තිබූ මොඩියුල 2016 ජනවාරි 01 සිට ක්‍රියාත්මක කර තිබුණි. මේ සම්බන්ධව 2024 වර්ෂයේ RAMIS පද්ධතියේ කාර්යසාධනය පිළිබඳ පරීක්ෂාවේදී නිරීක්ෂණය වූ කරුණු පහත පරිදි විය.

- (i) RAMIS පද්ධතිය සංවර්ධනය කිරීමේ ගිවිසුම් ලෙස RAMIS 1.0 සඳහා 2014 මැයි 27 දින සිංගප්පූරු ඩොලර් 35,006,646ක් ද, RAMIS 2.0 අදියර A සඳහා සිංගප්පූරු ඩොලර් 1,760,000 (රු.මිලියන 265ක් පමණ) ක් ද, 2.0 අදියර B සඳහා සිංගප්පූරු ඩොලර් 15,534,364 (රු.බිලියන 2.3ක් පමණ) ක් ද ගිවිසුම් ගත වී තිබුණි. 2024 ජනවාරි 31 දක්වා වසර 03කට සිංගප්පූරු ඩොලර් 21,053,371කට (රු.බි. 3.1 ක් පමණ) නඩත්තු සේවා කොන්ත්‍රාත්තුව සිංගප්පූරු සහයෝගිතා ආයතනයේ උපකොන්ත්‍රාත් කරුවකු වෙත ලබා දී තිබුණි. RAMIS පද්ධතිය නඩත්තු කිරීමේ කොන්ත්‍රාත්තුව 2024





පෙබරවාරි සිට 2027 ජනවාරි දක්වා වසර 3කින් දීර්ඝ කිරීම සඳහා සකසන ලද කෙටුම්පත් ගිවිසුමේ කොන්දේසි නිරීක්ෂණය සඳහා නීතිපති වෙත යොමු කර 2024 සැප්තැම්බර් 13 වන දින ගිවිසුම ගත වී ඇති අතර ගිවිසුම වටිනාකම සිංගප්පූර් ඩොලර් (SGD) 31,808,289ක් බව නිරීක්ෂණය විය.

- (ii) RAMIS පද්ධතිය ක්‍රියාත්මක වීමේදී ඇති වන ගැටළු සඳහා RAMIS පද්ධතියෙහි යම් යම් වෙනස්කම් සිදු කරනු ලබන බවත්, මේ සඳහා සිංගප්පූරු ආයතනයට එම වෙනස්කම් සිදු කිරීමට ගත වන මිනිස් දිනක් සඳහා සිංගප්පූරු ඩොලර් 1,333ක් එනම් දළ වශයෙන් රු.291,000ක් වැය වන බවත්, එම මුදල නව ගිවිසුම යටතේ සිංගප්පූරු ඩොලර් 1,400 වන දළ වශයෙන් රු. 305,200 ලෙස වැඩි කර ඇති අතර ඒ අනුව එම ආයතනයට මොඩියුල සංවර්ධනය කිරීමට ගෙවන ඉහත දක්වා ඇති පිරිවැයට අමතරව, මෙසේ සිදු කළ වෙනස්කම් සඳහා (Service Request) එම ආයතනයට 2024 වර්ෂයේ දී දළ වශයෙන් රු. මිලියන 405ක් පමණ ගෙවා තිබුණු බව ද නියැදි විගණන පරීක්ෂාවේ දී නිරීක්ෂණය විය.
- (iii) RAMIS 2.0 අදියර යටතේ, තක්සේරු වාර්තා නිකුත් කිරීමේ මොඩියුලය සංවර්ධනය අවසන් නොවීම හේතුවෙන් 2018/2019 වර්ෂයේ සිට 2021/ 2022 තක්සේරු වර්ෂය දක්වා අතිරේක ආදායම් බදු තක්සේරු වාර්තා RAMIS පද්ධතියේ පරිබාහිර වූ තාවකාලික පද්ධතියක් මඟින් පවත්වා ගෙනගිය අතර ලබා දී ඇති තොරතුරු මත 2018/2019 වර්ෂයේ සිට 2021/2022 වර්ෂය දක්වා පිළිවෙලින් 2,979 ක්, 4,489ක්, 3,460ක් හා 758ක් අතිරේක ආදායම් බදු තක්සේරු වාර්තා එසේ නිකුත් කර තිබිණ. කෙසේවෙතත්, එම එක් එක් තක්සේරු වර්ෂ සඳහා පද්ධතියෙහි තනිපුද්ගල (IIT) හා සංස්ථාපිත (CIT) යන බදු වර්ග සඳහා තක්සේරු නිකුත් කළ හැකි වන පරිදි මේ වන විට පද්ධතිය සංවර්ධන කටයුතු සිදු කර ඇති නමුත් හවුල් ව්‍යාපාර බද්ද (PIT) සඳහා සංවර්ධන කටයුතු තවමත් සිදු වී නොමැති බව බව නිරීක්ෂණය විය.තවද, පද්ධතියේ සංවර්ධනය අවසන් කර ඇති මොඩියුලය තුළට උක්ත දක්වා ඇති අතිරේක තක්සේරු වාර්තා ඇතුළත් කිරීම ද සාධනීය මට්ටමක නොපවතින බව ද තවදුරත් නිරීක්ෂණය විය.
- (iv) ආයතන 29ක් RAMIS පද්ධතියට සම්බන්ධ කිරීම අදියර 4ක් යටතේ සිදු කිරීමටත් එහිදී , දැනටමත් ශ්‍රී ලංකා රේගුව, මහජන බැංකුව, ලංකා බැංකුව, මුදල් අමාත්‍යාංශය, සමාගම් රෙජිස්ට්‍රාර් දෙපාර්තමේන්තුව, ලංකා ක්ලියර් පුද්ගලික සමාගම, මෝටර් රථ ලියාපදිංචි කිරීමේ දෙපාර්තමේන්තුව යන ආයතන 07 සම්බන්ධ කර ඇති අතර ඉතිරි ආයතන විවිධ ගැටළු පැවතීම හේතුවෙන් මෙතෙක් සම්බන්ධ කර නොමැති අතර එම





ආයතනයන්හි තොරතුරු මාර්ගගත ක්‍රමය යටතේ RAMIS පද්ධතියට ලබා ගැනීමට නොහැකි වී ඇති බව නිරීක්ෂණය විය.

- (v) RAMIS පද්ධතිය භාර ගැනීම සඳහා NCS ආයතනය මඟින් ඉදිරිපත් කර ඇති කාර්යය මණ්ඩල අවශ්‍යතාවය ලෙස Application Maintenance කාර්යයන් සඳහා නිලධාරීන් 45ක්, Infrastructure Maintenance කාර්යයන් සඳහා නිලධාරීන් 21ක් Supporting Service කාර්යයන් සඳහා නිලධාරීන් 10ක් වශයෙන් මුළු කාර්යය මණ්ඩලය 76ක් ලෙස ඇස්තමේන්තු කර ඇති අතර, ඒ සම්බන්ධයෙන් ඉදිරි ක්‍රියාමාර්ග NCS ආයතනය සමඟ පවතින RAMIS පද්ධතිය නඩත්තු කිරීමේ කොන්ත්‍රාත්තු කාලසීමාවේ අවසන් වන දිනය වන 2027 ජනවාරි මස අවසන් වීමට ප්‍රථම සිදුකිරීමට කටයුතු කළ යුතු බව නිරීක්ෂණය කෙරේ.
- (vi) 2014 වර්ෂයේ සිට මේ දක්වා RAMIS ව්‍යාපෘතියට දේශීය ආදායම් සේවයේ නිලධාරීන් අනුයුක්ත කර ඇති අතර 2024 වර්ෂ සඳහා එලෙස නිලධාරීන් 60 දෙනෙකු යොදවා තිබූ අතර RAMIS පද්ධතිය ස්ථාපිත කිරීම වෙනුවෙන් පවත්වා ගෙන යනු ලබන ව්‍යාපෘති කාර්යාලයේ ගෙවීම් පිළිබඳ නියැදි පරීක්ෂාවට අනුව දේශීය ආදායම් නිත්‍ය කාර්යය මණ්ඩලයේ නිලධාරීන් වෙත 2024 වර්ෂයට අදාළව RAMIS ව්‍යාපෘති කාර්යය සඳහා දළ වශයෙන් රු. මිලියන 22ක් ගෙවීම් කර තිබුණි. තවද, මෙම ව්‍යාපෘති කාර්යය මණ්ඩලය දේශීය ආදායම් දෙපාර්තමේන්තුවේ රාජකාරී කටයුතුවල නිරත වන අතරතුරදී මෙම ව්‍යාපෘතියෙහි කටයුතු සඳහා තම සේවා දායකත්වය ලබා දීම සිදු කරනු ලැබීමෙන් මේ දක්වා වසර 10කට ආසන්න කාලසීමාවක් නිත්‍ය රාජකාරී කටයුතුවලට බාධාවක් විය හැකි බවත්, දේශීය ආදායම් දෙපාර්තමේන්තුව විසින් ව්‍යාපෘතිය අප්‍රමාදව භාර නොගැනීම දෙපාර්තමේන්තුසම්පූර්ණකාර්යක්ෂමතාවයට අහිතකර බලපෑම් ඇතිවිය හැකි බවත් නිරීක්ෂණය විය.
- (vii) RAMIS ව්‍යාපෘතිය යටතේ සිංගප්පූරු ආයතනය මඟින් ක්‍රියාත්මක වූ ඇමතුම් මධ්‍යස්ථාන සේවාව (Call Center) දේශීය ආදායම් දෙපාර්තමේන්තුව වෙත පවරාගෙන වර්ෂයකට රු.33,844,000ක වැට් රහිත මුදලක් ගෙවීමට යටත්ව 2021 අප්‍රේල් 01 දින සිට 2023 මැයි 31 දින දක්වා වූ වර්ෂ 02කට වැඩි කාලයක් සඳහා පුද්ගලික ආයතනයක් යටතේ පවත්වාගෙන යනු ලැබූ අතර නැවතත් 2023 ජූනි 01 සිට 2025 මාර්තු 31 දින දක්වා වසරකට රු.38,350,000ක වැට් රහිත මුදලකට අදාළ කොන්ත්‍රාත්තුව දීර්ඝ කිරීමට මුදල් අමාත්‍යාංශයේ අනුමැතිය ලැබී තිබිණ. මෙම ඇමතුම් මධ්‍යස්ථාන සේවාව පවත්වා ගෙන යාම සඳහා දෙපාර්තමේන්තුව සතුව භෞතික හා මානව සම්පත් නොමැති වීම මත මෙම කොන්ත්‍රාත්තුව දීර්ඝ කිරීමට සිදු වී ඇති අතර මෙම ඇමතුම් මධ්‍යස්ථාන සේවාව සඳහා 2023 වර්ෂය සඳහා රු.38,683,199ක් ද 2024 වර්ෂය සඳහා





රු.33,939,750ක් ද ගෙවා තිබූ බව වාර්තා කර තිබුණි.ඒ අනුව මෙම සේවා දෙපාර්තමේන්තුව විසින් සිදු කිරීමට කටයුතු නොකිරීම නිසා මෙම අතිරේක වියදම් දැරීමට සිදු වන බවද නිරීක්ෂණය විය.

(viii) RAMIS ක්‍රියාත්මක කිරීමේ අදියර II යටතේ පද්ධතිගත කිරීමට අපේක්ෂා කරන ලද ඔට්ටු හා සුදු බද්ද, 2005 අංක 5 දරන මුදල් පනත මඟින් හඳුන්වා දී ක්‍රියාත්මක කරන ලද කොටස් ගනුදෙනු බද්ද හා 2015 හඳුන්වා දුන් විගමන බද්ද සහ 2017 දී හඳුන්වා දුන් ප්‍රේෂණ ගාස්තු යන බදු වර්ගවල පරිපාලන කටයුතු ආදායම් පරිපාලන කළමනාකරණ තොරතුරු පද්ධතිය මඟින් සිදු නොවන අතර, ඒවා පද්ධතිගත කිරීමේ දැඩි කාල ප්‍රමාදයක් ඇති බව නිරීක්ෂණය විය.

(ix) දෙපාර්තමේන්තුවේ සාමාන්‍ය ස්ථාන මාරු ක්‍රමවේදය මත දෙපාර්තමේන්තු සේවයෙන් පරිබාහිර සේවාවල නිලධාරීන් සේවා කාලය වර්ෂ 05 ඉක්මවන අවස්ථාවල ස්ථාන මාරු වලට යටත් විය යුතු වුවද දෙපාර්තමේන්තුවේ RAMIS ව්‍යාපෘතියට අදාළව නිලධාරීන්ගේ බඳවා ගැනීමේ පවතින ප්‍රමාදය හා අදාළ වෘත්තීයවේදී හිඟය මත RAMIS ව්‍යාපෘතිය සඳහා සහය වීම සඳහා යොදවා ඇති නිලධාරීන්ගේ ස්ථාන මාරු ක්‍රමවේදය නිසි පරිදි ක්‍රියාත්මක කිරීමට හැකියාවක් ලැබී නොමැති බව නිරීක්ෂණය විය. ඒ අනුව 2025 පෙබරවාරි 28 දිනට දෙපාර්තමේන්තුවේ සේවයේ නියුතු ශ්‍රී ලංකා තොරතුරු තාක්ෂණ සේවයේ සහකාර ව්‍යාපෘති අධ්‍යක්ෂ නිලධාරීන් තිදෙනෙකු වර්ෂ 12 ඉක්මවාද සහකාර ව්‍යාපෘති අධ්‍යක්ෂ නිලධාරීන් දෙදෙනෙකු ඇතුළු ව්‍යාපෘති නිලධාරීන් තිදෙනෙකු වර්ෂ 05 ඉක්මවාද සේවයේ නියුක්තව තිබුණි.

4.1.3. වාර්ෂික කාර්යසාධන වාර්තාව

4.1.3.1. 2020 අගෝස්තු 28 දිනැති අංක 2/2020 දරන රාජ්‍ය මුදල් වක්‍රලේඛයේ 10.2 ඡේදය ප්‍රකාරව රාජ්‍ය මුදල් දෙපාර්තමේන්තුව විසින් නිකුත් කරන ලද මාර්ගෝපදේශ අංක 14 හි සඳහන් ආකෘතිය ප්‍රකාරව වාර්ෂික කාර්යසාධන වාර්තාව පිළියෙල කළ යුතුව තිබුණද වාර්ෂික මූල්‍ය ප්‍රකාශන සමඟ විගණනයට ඉදිරිපත් කළ වාර්තාව උක්ත වක්‍රලේඛය ප්‍රකාරව අනුගත වී නොතිබුණි.

4.1.3.2. 2020 අගෝස්තු 28 දිනැති අංක 2/2020 දරන රාජ්‍ය මුදල් වක්‍ර ලේඛයේ 12.1 ඡේදය ප්‍රකාරව විගණනය කළ මූල්‍ය ප්‍රකාශන ද ඇතුළත් කර වාර්ෂික කාර්යසාධන වාර්තාව භාෂාත්‍රයෙන් සකස් කර මුදල් වර්ෂය අවසන් වී දින 150ක් ගත වීමට පෙර සභාගත කල යුතු වුවත් 2023 වර්ෂයේ දේශීය ආදායම් දෙපාර්තමේන්තු වාර්ෂික වාර්තාව මාස 07 ක කාල පරාසයකින් පසුව 2025 ජනවාරි 07 දින පාර්ලිමේන්තුවේ සභාගත කර තිබුණි.





4.2. ප්‍රසම්පාදනයන්

- 4.2.1. දෙපාර්තමේන්තු ප්‍රසම්පාදන ක්‍රියාකාරකම් සඳහා සමස්ථ ඇස්තමේන්තුගත වියදම හා 2024 වර්ෂයට එහි භෞතික ප්‍රගතිය සලකා බැලීමේදී 2024 දෙසැම්බර් 31 දිනට ප්‍රසම්පාදන ක්‍රියාවලිය අවසන් කළ යුතු ප්‍රසම්පාදන අයිතමයන් 20 ක් සඳහා අපේක්ෂිත ප්‍රගතිය ලගා කර ගෙන නොතිබුණි.
- 4.2.2. 4.2.2 දෙපාර්තමේන්තුව විසින් 2024 වර්ෂයේදී ප්‍රසම්පාදන ක්‍රියාවලිය ආරම්භ කර 2024 දෙසැම්බර් 31 දිනට ප්‍රසම්පාදන ක්‍රියාවලිය අවසන් නොවන නමුත් එදිනට ප්‍රමාණවත් ප්‍රගතියක් අත් කර නොගත් අවස්ථා 04ක් නිරීක්ෂණය විය.
- 4.2.3. දෙපාර්තමේන්තුවේ ප්‍රසම්පාදන ප්‍රගති වාර්තාවට අනුව ප්‍රසම්පාදන අයිතමයන් 51 ක් සඳහා ප්‍රතිශතාන්මක ප්‍රගතිය හඳුනාගෙන නොතිබුණි. තවද 246-1-1-0-1409 දෙපාර්තමේන්තු වැය විෂයට අදාළව ප්‍රචාරණය සඳහා රු.102,000,000 ක සමස්ථ ඇස්තමේන්තුගත මුදලින් රු.84,031,658 ක මුදලක් එනම් සියයට 82 ක සෘජු මිලදී ගැනීම් භරහා වියදම් සිදු කර තිබුණි.
- 4.2.4. 2024 වර්ෂයේ ප්‍රසම්පාදන සැලැස්ම හා පළමු කාර්තුවට අදාළ තොරතුරු පරීක්ෂාවේදී, දේශීය ආදායම් දෙපාර්තමේන්තුව විසින් 2024 වර්ෂයේදී රු. 2,024,922,615 ක් වටිනා වැඩ, භාණ්ඩ හා සේවා අයිතම 130 ක් වෙනුවෙන් ප්‍රසම්පාදන සැලැස්ම සකස් කර තිබුණද නිවැරදිව අවශ්‍යතා හඳුනා නොගෙන ප්‍රසම්පාදන සැලැස්ම සකස් කිරීම හේතුවෙන් පළමු කාර්තුව සඳහා විගණනය වෙත ඉදිරිපත් කළ ප්‍රසම්පාදන ප්‍රගතියෙහි, 2024 වර්ෂයේ ප්‍රසම්පාදන සැලසුමේ ඇතුළත්ව තිබූ රු. 242,400,000 ක වටිනාකමක් සහිත වැඩ, භාණ්ඩ හා සේවා අයිතම 33 ක් ඉවත් කර තිබුණි.

4.3. වත්කම් කළමනාකරණය

- 4.3.1. ජාවත්ත ප්‍රාදේශීය කාර්යාලය පිහිටි ගොඩනැගිල්ල සමහම දෙපාර්තමේන්තුව වෙත ලැබී තිබුණු භාවිත නොකරන ඉතා විශාල ප්‍රමාණයේ වීදුලි ජනක යන්ත්‍රයක් ඉවත්කිරීම සඳහා 2023 ජූනි 14 දින භාණ්ඩ වට්ටෝරු පොතට ඇතුළත් කර තිබූ අතර එම වත්කම දීර්ඝ කාලයක් මුළුල්ලේ නිශ්කාර්යව පැවත තිබුණි. එලෙසම ජාවත්ත ප්‍රාදේශීය කාර්යාල පරිශ්‍රයේ ගොඩනැගිල්ල සමහම දෙපාර්තමේන්තුව වෙත ලැබී තිබුණු දළ වශයෙන් ලීටර් 10,000 ක පමණ ධාරිතාවයකින් යුත් ජල ටැංකියක් භාවිතයට ගත නොහැකි නිශ්කාර්යව වත්කමක් ලෙස තිබුණි.
- 4.3.2. දෙපාර්තමේන්තුව ඉදිරිපත් කළ ආයතනය නමින් ලියාපදිංචි වී ඇති වාහන පිළිබඳව තොරතුරු ලේඛනය අනුව වාහන 06 ක් මේ වන විට ධාවන තත්ත්වයේ නොපැවතුනි.





4.3.3. කුරුණෑගල ආපදා හා දත්ත ප්‍රතිසාධන මධ්‍යස්ථානය තුළ යූපීඑස් පද්ධතියේ යූපීඑස් (UPS) යන්ත්‍රයක් 2022 වර්ෂයේදී ගිනිගෙන හානියට ලක්වීමෙන් පසු හානි සිදුවූ යූපීඑස් (UPS) යන්ත්‍රය හා ඉතිරි UPS දෙකේ සමාන්තර පද්ධතියද ඉවත්කර 2024 වර්ෂය වන විට නව පද්ධතියක් ස්ථාපනය කර තිබුණද හානිවූ UPS යන්ත්‍ර කොටස් හා UPS දෙකේ සමාන්තර පද්ධතියේ කොටස්ද මෙතෙක් අපහරණය කිරීමකින් හෝ ඵලදායී කටයුත්තක් සඳහා සුදුසු පාර්ශවයකට නිදහස් කිරීමකින් තොරව කාර්යාල පරිශ්‍රයේ ගබඩාකර තිබීමෙන් එම යන්ත්‍ර කොටස් තවදුරටත් ධාරිතා ක්ෂය වීමකට ලක්වෙමින් පැවතුනි.

4.3.4. ගොඩනැගිල්ල නවීකරණයේදී දෙපාර්තමේන්තුව වෙත සපයා තිබුණු ට්‍රාන්ස්ෆෝමර් යන්ත්‍ර 02 ප්‍රධාන වීදුලි පද්ධතියට සම්බන්ධ කර නොතිබීම නිසා එම යන්ත්‍ර 2010 වර්ෂයේ සිටම භාවිතයට ගෙන නොතිබුණු අතර, මේ වන විට වර්ෂ 15 කට ආසන්න කාලයක් නිශ්ක්‍රීයව පැවත තිබුණි.

4.3.5. දෙපාර්තමේන්තුවේ CCTV කැමරා පද්ධතිය රාජ්‍ය ඉංජිනේරු සංස්ථාවේ අධීක්ෂණය යටතේ පෞද්ගලික ආයතනයක් විසින් සම්පූර්ණ කර 2010 මැයි මස දී රාජ්‍ය ඉංජිනේරු සංස්ථාවට භාර දී තිබුණු අතර ඒ වන විටද අවුරුද්දක වගකීම් කාලය ඉක්ම ගොස් තිබුණි. රාජ්‍ය ඉංජිනේරු සංස්ථාව විසින් එය දෙපාර්තමේන්තුව වෙත විධිමත්ව භාර දී තිබූ බවට තහවුරු කළ හැකි සාක්ෂි ඉදිරිපත් වී නොතිබූ අතර, මේ වන තුරු භාවිතයට ගෙන නොතිබුණු CCTV කැමරා 70 ක්‍රියාකාරී තත්ත්වයේද නොපැවති අතර මේ සඳහා දරන ලද පිරිවැය ලිපිගොනු අනුව රු. 7,985,992 ක් වී තිබුණි.

4.3.6. 2022 වර්ෂයේ භාණ්ඩ සමීක්ෂණය හා 2023 වර්ෂයේ භාණ්ඩ සමීක්ෂණය වන කාලය අතරතුර ගම්පහ දිස්ත්‍රික් දේශීය ආදායම් ප්‍රාදේශීය කාර්යාලය පිහිටි පරිශ්‍රය වෙනස්වී තිබූ අතර 2022 වර්ෂයේ ඉන්වෙන්ට්‍රි ලේඛනයට හා CIGAS වැඩසටහනට ඇතුළත් විය යුතු බවට හඳුනාගත් මයික් 7ක් සහිත ඇමතුම් පද්ධතිය හා කැමරා 16ක් සහිත CCTV පද්ධතිය පිළිබඳව භාණ්ඩ සමීක්ෂණ වාර්තා මගින් හෙලිදරව් නොවූණ ද ,පසුව අදාළ උපකරණ 2024 අගෝස්තු 30 දින ප්‍රධාන ගබඩාව වෙත භාර දී තිබුණි. කෙසේ වෙතත් මෙසේ ප්‍රධාන ගබඩාව වෙත භාර දී ඇත්තේ, ගම්පහ ප්‍රාදේශීය කාර්යාලයේ සවි තිබූ උපකරණම බවට තහවුරු කර ගත හැකි සාක්ෂි මේ දක්වා විගණනයට ඉදිරිපත් කර නොතිබුණි.

4.4 රජයේ නිලධාරීන් ඇප තැබීම

ජ්‍යෙෂ්ඨ පුරවැසි ආදායම් බදු ආපසු ගෙවීම නමින් විවෘත කරන ලද නව ගිණුම් අංක 7041576 (TOD/BA/01) හා දේශීය ආදායම් කොමසාරිස් ජනරාල් වෙත නිල බැංකු ගිණුම් මෙහෙයවීමේ බලතල පැවරීමට (TOD/BA/02) අදාළව මු.රෙ.880 ට අනුව ඇප තැන්පත් කිරීමට අදාළ නිලධාරීන් කටයුතු කර නොතිබුණි.





4.5 පාඩු හා හානි

4.5.1 මුදල් රෙගුලාසි 104 ප්‍රකාරව පාඩුවක් හෝ අලාභ හානියක් සිදුවූ විගණන ඵයට හේතුව ප්‍රමාණය හා වගකිවයුත්තන් නිශ්චය කර ගැනීම සඳහා පරීක්ෂණ පවත්වා මු.රෙ. 105 ප්‍රකාරව අලාභයට වගකිව යුතු නිලධාරීන් විසින් ඒ සඳහා ගෙවිය යුතු වන මුදල් ප්‍රමාණයක් නිශ්චය කොට එම මුදල පූර්ණය කරන ලෙස ඔවුනට නියම කොට එය අයකර ගැනීමට හෝ මු.රෙ.109 අනුව ක්‍රියාකර කපාහැරීමක් හෝ සිදු කර නොමැති රු. 5,346,250 ක ශේෂයක් පසුගිය වර්ෂ ගණනාවක සිට ඉදිරියට ගෙනගොස් තිබුණි.

4.5.2 වාහන අනතුරු 03කට අදාළව රක්ෂණවරණය මගින් අය නොවූ රු.353,499 ක වටිනාකම සම්බන්ධව මුදල් රෙගුලාසි ප්‍රකාරව කටයුතු කර අදාළ පාර්ශවයන්ගෙන් අයකර ගැනීමට හෝ කපා හැරීමට මෙතෙක් කටයුතු කර නොතිබුණි.

4.5.3 2024 සැප්තැම්බර් 09 දින අනතුරකට ලක්ව තිබූ අංක NA-9123 දරන වාහනයේ අලාභ හානි පූර්ණ අළුත්වැඩියාවට ලක් කර අවසන් කර තිබුණ ද රක්ෂණ හිමිකම ලබාගැනීමට මෙතෙක් කටයුතු කර නොතිබුණි.

4.6 විගණන විමසුම්වලට පිළිතුරු ලබා නොදීම

සමාලෝචිත වර්ෂයේ විගණනයට අදාළව නිකුත් කරන ලද විගණන විමසුම් 02 කට දෙපාර්තමේන්තුව විසින් නියමිත කාලය තුළ පිළිතුරු ලබාදී නොතිබුණු අතර යටපත් කර විමසුම්වලින් රු.179,563,240,758ක වටිනාකමකින් යුතු කරුණු සම්බන්ධයෙන් විමසීම් කර තිබුණි.

4.7 කළමනාකරණ දුර්වලතා

4.7.1. රාජ්‍ය බැංකුවක් මගින් මාර්ගගත ක්‍රමය ඔස්සේ ගෙවන ලද බදු ගෙවීම් RAMIS පද්ධතියට උඩුගත නොවීම

4.7.1.1. 2024 අප්‍රේල් 18 වන දින මාර්ගගත ක්‍රමය ඔස්සේ උක්ත බැංකුව හරහා සිදු කරන ලද බදු ගෙවීම් අතරින් RAMIS පද්ධතිය හා දේශීය ආදායම් දෙපාර්තමේන්තුවේ බදු එකතු කිරීමේ බැංකු ගිණුමට තැන්පත් වී නොමැති බදු කරුවෙකුට අදාළ අගය එකතු කිරීමේ බදු මුදල වූ රු. 433,129,012 ක් ඇති බව වාර්තා වූ බැවින් ඒ සම්බන්ධව සිදු කරන ලද වැඩි දුර පරීක්ෂාවේදී උක්ත බැංකු පරිගණක පද්ධතියේ ඇති වූ දෝෂයක් හේතුවෙන් 2024 අප්‍රේල් 18 වන දින සමස්ත ගනුදෙනු ප්‍රමාණයෙන් ගනුදෙනු 86 කට අදාළව රු. 2,012,262,011 ක් RAMIS පද්ධතිය හා දේශීය ආදායම් දෙපාර්තමේන්තුවේ බදු එකතු කිරීමේ බැංකු ගිණුමට තැන්පත් වී නොමැති බව හෙළි වූ අතර එම බදු මුදල් අදාළ TIN අංක යටතේ ද පද්ධතියට උඩුගත වී නොතිබූ අතර ම උක්ත බැංකුව මගින් දේශීය ආදායම් දෙපාර්තමේන්තුව වෙත දිනපතා





යොමු කරන බදු ලැබීම් පිළිබඳව මෘදු පිටපතෙහි මෙන්ම දෙපාර්තමේන්තුවේ අවිනිශ්චිත ගිණුමේද එම ගෙවීම් සටහන් නොවන බව සිදුකරන ලද වැඩි දුර පරීක්ෂාවේදී විගණනයට හෙළිදරව් විය.

4.7.1.2. කෙසේවෙතත්, උක්ත බදු ගෙවීම් RAMIS පද්ධතියේ උඩුගත වී නොමැති බව අනාවරණය වීමෙන් පසු RAMIS පද්ධතිය යාවත්කාලීන කිරීම සඳහා මාස තුනකට පසු ගෙවීම් දත්ත පසුදාතම් කර 2024 ජූලි 22 දින උක්ත බැංකුව විසින් ලබා දී තිබිණ. ඒ අනුව මාර්ග ගත ක්‍රමය ඔස්සේ සිදු කරන ලද බදු ගෙවීම් ද මෙලෙස දේශීය ආදායම් දෙපාර්තමේන්තුවේ බදු එකතු කිරීමේ ගිණුම තුළ නිවැරදිව වාර්තා කිරීම, තහවුරු කිරීමට අදාළව පවත්නා අභ්‍යන්තර පාලන ක්‍රමවේදයන් සාධනීය මට්ටමක නොපවතින බව නිරීක්ෂණය කෙරේ.

4.7.2. බදු ගෙවන්නන් සඳහා වරප්‍රසාද කාඩ්පත් (Gold and Silver Privilege Cards) නිකුත් කිරීම පිළිබඳ පරීක්ෂා කිරීම

4.7.2.1. දේශීය ආදායම් දෙපාර්තමේන්තුව විසින් නිකුත් කරනු ලබන වරප්‍රසාද කාඩ්පත් වර්ග දෙකක් පවතින අතර එම දෙපාර්තමේන්තුව විසින් නිවේදනය කර ඇති සුදුසුකම් සම්පූර්ණ කරනු ලබන බදු ගෙවන්නන්ට එම කාඩ්පත් ලබා ගැනීම සඳහා ඉල්ලුම් කිරීමේ හැකියාව පවතී. දේශීය ආදායම් දෙපාර්තමේන්තුවේ නිල වෙබ් අඩවිය අනුව මෙම වරප්‍රසාද කාඩ්පත් නිකුත් කිරීමට අදාළ තොරතුරු අවසන් වරට යථාවත් කිරීම සිදු කර ඇත්තේ 2016 අප්‍රේල් මස 28 දින වන අතර මේ වන විට වසර 08කටත් අධික කාලයක් ගත වී ඇති බව නිරීක්ෂණය විය.

4.7.2.2. පැවති ආදායම් බදු පනත වන 2006 අංක 10 දරන දේශීය ආදායම් බදු පනත සංශෝධනය කර 2018/19 තක්සේරු වර්ෂයට අදාළ වන පරිදි, 2017 අංක 24 දරන නව ආදායම් බදු පනත ක්‍රියාත්මක වන අතර, එම නව ආදායම් බදු පනත අනුව පුද්ගල ආදායම් බදු සීමාව හා බදු අනුපාතය අතර කැපී පෙනෙන වෙනස්කම් විටින් විට සිදු වූවත් වරප්‍රසාද කාඩ්පත් නිකුත් කිරීමට යොදාගත යුතු ආදායම් බදු සීමාවන් එම වෙනස්වීම්වලට අනුයාතව 2008 වර්ෂයෙන් පසු සුදුසු පරිදි වෙනස් කිරීම සිදු කිරීමට දෙපාර්තමේන්තුව විසින් කටයුතු කර නොමැති බව නිරීක්ෂණය කෙරේ.

4.7.2.3. 2023 දෙසැම්බර් 31 දිනට දේශීය ආදායම් දෙපාර්තමේන්තුවේ සංස්ථාපිත නොවන තනි පුද්ගල ලියාපදිංචි වී ඇති බදු ගෙවන්නන් සංඛ්‍යාව දල වශයෙන් 204,467ක් සහ 2024 අප්‍රේල් 05 දිනට ලියාපදිංචි තනි පුද්ගල බදු ගෙවන්නන් දල වශයෙන් 488,180ක් පමණ සිටි නමුදු ඒ අතුරින් 2023 හා 2024 ජූනි 30 දින දක්වා බදු ගෙවන්නන් 12 දෙනෙකුට පමණක් වරප්‍රසාද කාඩ්පත් නිකුත් කර ඇති අතර ඒ සඳහා පදනම් කර තිබුණේ 2009 ජනවාරි 07 වන දින නිකුත් කර තිබූ අභ්‍යන්තර ලිපිය මගින් දැනුම්දී තිබූ කොන්දේසි මත බව නිරීක්ෂණය විය. තවද, 2024 වර්ෂයේ දී වරප්‍රසාද කාඩ්පත් සඳහා අයදුම්පත් ඉදිරිපත් කර තිබුණේද බදු ගෙවන්නන් 15ක් පමණකි.





4.7.2.4. බදු ගෙවන්නන් විශාල ප්‍රමාණයක් සිටියදී ඔවුන් අතුරින් ඉතා සුළු පිරිසක් පමණක් වරප්‍රසාද කාඩ්පත් සඳහා අයදුම් කිරීමෙන් නිරීක්ෂණය වනුයේ මෙම ක්‍රමවේදය සම්බන්ධයෙන් බදු ගෙවන්නන්ගේ පවතින දැනුවත්භාවය අවම මට්ටමක පවතින බව ය. දේශීය ආදායම් දෙපාර්තමේන්තුවේ මෙහෙවර සාක්ෂාත් කර ගැනීමට උපකාර වන උපාය මාර්ගික ඉලක්කයන් ළඟා කර ගැනීම සඳහා මෙම වරප්‍රසාද කාඩ්පත්, ඒ තුළින් ලැබෙන වඩාත් ආකර්ශනීය ප්‍රතිලාභ යොදා ගෙන බදු ගෙවන්නන් හට අනුබල දෙන අයුරින් ක්‍රියාත්මක කිරීම/ යාවත්කාලීන කිරීම මෙන් ම එම කාලීන තොරතුරු බදු ගෙවන්නන් හට ලබාදීම කෙරෙහි දෙපාර්තමේන්තුවේ අවධානය යොමු වී නොමැති බවද නිරීක්ෂණය කෙරේ.

4.7.3. Defence Levy (DL – W) යටතේ සමාජ ආරක්ෂණ දායකත්ව බදු (SSCL) ගෙවීම් Legacy පද්ධතියට ඇතුළත් කිරීම පිළිබඳ පරීක්ෂාව

2022 ඔක්තෝබර් 01 වන දින සිට ක්‍රියාත්මක වූ සමාජ ආරක්ෂණ දායකත්ව බද්ද (SSCL) සඳහා RAMIS පද්ධතියෙහි අදාළ මොඩියුල සංවර්ධනය නොවීම් හේතුවෙන්, TIN අංක 07ක් සඳහා වන ගෙවීම් දත්ත 114කට අදාළව පද්ධතිය ඇසුරෙන් සිදු කරන ලද පරීක්ෂාවේ දී හෙළිදරව් වූ කරුණු පහත පරිදි වේ.

4.7.3.1. සමාජ ආරක්ෂණ දායකත්ව බදු (SSCL) RAMIS පද්ධතියට අදාළ බදු වර්ගයක් වන නමුත් එම බදු යාවත්කාලීන කිරීමට RAMIS පද්ධතිය සකසන තුරු Legacy පද්ධතියෙහි රැඳවීමට 2023 ජනවාරි 02 දින අනුමැතිය ලැබ ඒ අනුව කටයුතු කර ඇති බව තොරතුරු තාක්ෂණ පරිපාලන සේවා අංශයේ අධ්‍යක්ෂ විසින් විගණනයට වාර්තා කර තිබිණ. ඒ අනුව SSCL ගෙවීම් දත්ත උඩුගත කිරීම සඳහා RAMIS පද්ධතියේ 32 බදු කේතය යොදා ගෙන ඇති අතර 1994 වර්ෂයේ සිට DL-W යන කෙටි නාමයෙන් 32 බදු කේතය යටතේ Legacy පද්ධතියෙහි Defence Levy බදු ගෙවීම් පවතින බව විගණන පරීක්ෂාවේදී නිරීක්ෂණය විය.

4.7.3.2. විගණන පරීක්ෂාවට අනුව 1994 වර්ෂයේ දී DL-W නාමයෙන් බදු වර්ගයක් Legacy පද්ධතියේ පෙර සිට පැවතියේ නම් SSCL ගෙවීම් දත්ත එම බදු කේතයෙහි ම සටහන් කිරීම නිවැරදි නොවන බව ගනුදෙනු පද්ධතියට ඇතුළත් කරන පළමු අවස්ථාවේ දී ම හඳුනාගත හැකිව තිබූ හෙයින් යථෝක්ත කේතය යටතේ නව බදු වර්ගයක් Legacy දත්ත පද්ධතියට ඇතුළත් කිරීමට තීරණය කිරීම විගණනයේ දී ගැටළු සහගත විය.

4.7.3.3. Legacy පද්ධතියේ මෘදුකාංග හා දෘඩාංගයන් කාලානුරූපීව නව්‍යකරණයට ලක් නොවීම හේතුවෙන් පවතින අවධානම මත එම පද්ධතිය භාවිතයෙන් ක්‍රමිකව ඉවත් කිරීමට තීරණය කර තිබුණද, RAMIS පද්ධතියෙහි අදාළ මොඩියුල සංවර්ධනය නොවීම් හේතුවෙන් මෙසේ නැවත Legacy පද්ධතිය සඳහා නව දත්ත 74,148 ඇතුළත් කිරීම මඟින් Legacy පද්ධතියේ





දැනට පවතින දත්තයන්ද අවධානමකට ලක් කිරීමට කටයුතු කර ඇති බව නිරීක්ෂණය විය.

4.7.3.4. RAMIS පද්ධතියට මාරු කිරීම හේතුවෙන් SSCL බදු වර්ගයට අදාළ ගෙවීම් පමණක් Legacy පද්ධතියෙන් ඉවත් කර ඇති බව දක්වා ඇතත් DL-W බදු ගෙවීම් ලෙස පද්ධතියට ඇතුළත් කිරීමේ අංකයක් ("DLN "- Document Location Number) ලබා දී ඇතුළත් කර ඇති ගනුදෙනු Legacy පද්ධතියෙන් මෙසේ ඉවත් කිරීමට කටයුතු කිරීම මඟින් දේශීය ආදායම් දෙපාර්තමේන්තුවේ Legacy පද්ධතිය තුළ පවත්නා දත්තවල ආරක්ෂාකාරී බව හා සත්‍යතාවයට බලපෑමක් විය හැකි අතර, මෙය Legacy පද්ධතිය සම්බන්ධව පවත්නා අභ්‍යන්තර පාලන දුර්වලතාවයක් ලෙස විගණනයට නිරීක්ෂණය විය.

4.7.3.5. සමාජ ආරක්ෂණ දායකත්ව බදු (SSCL) සඳහා ගෙවීම් දත්ත 2024 ජනවාරි 19 වන දින RAMIS පද්ධතිය වෙත උඩුගත කිරීමට ලද අනුමැතිය මත දත්ත 71,148 ක් උඩුගත කර ඇති අතර දත්ත 2,838 ක් ප්‍රතික්ෂේප වී තිබිණ. මෙසේ දත්ත පද්ධති දෙකක කාලයක් මුළුල්ලේ සටහන් වී තිබීම මඟින් අනාගතයේ වැරදි හා වංචා සිදුවීමට හැකි බව නිරීක්ෂණය කෙරේ.

4.7.4. අත්තිකාරම් ආදායම් බදු අය කිරීම සම්බන්ධ විගණන පරීක්ෂාව

TIN අංකය 40906xxxx දරන ආයතනය සමග ගිවිසුම් ගතවූ පුද්ගලයන් 52 දෙනෙකු වෙත 2023 අප්‍රේල් සිට 2024 මාර්තු දක්වා එම ආයතනයේ අනුග්‍රහය යටතේ සංවිධානය කළ ජාත්‍යන්තර තරඟවලී වෙනුවෙන් මූලික තරඟ ගාස්තුව හා ත්‍යාග මුදල් ලෙස එකතු වටිනාකම් වූ රු. 1,750,450,843ක මුදලක් ගෙවා තිබුණි. මෙම ආයතනයෙන් උක්ත ගිවිසුම් ගත වූ පුද්ගලයන්ට කරන ගෙවීම් අත්තිකාරම් පුද්ගල ආදායම් බදු (APIT) සඳහා යටත් වන ගෙවීමක් බව දේශීය ආදායම් දෙපාර්තමේන්තුවේ මතය වී තිබූ අතර ඒ අනුව අදාළ ගෙවීම් වලින් අත්තිකාරම් ආදායම් බද්ද අඩු කරන ලෙසට එම ආයතනයට අංකය ACT/05/05 දරන හා 2024 ඔක්තෝබර් 14 දිනැති ලිපියෙන් දැනුම් දී ඇති බව ද නිරීක්ෂණය විය.

4.7.5. ශ්‍රී ලංකාවේ වාසික තැනැත්තන් දේශීය ආදායම් පනතේ 102 වන වගන්තිය යටතේ ලියාපදිංචිය පිළිබඳ හා තනි පුද්ගල ආදායම් බදු ගෙවීමේ ප්‍රගතිය පරීක්ෂාව

4.7.5.1. 2017 අංක 24 දරන දේශීය ආදායම් පනතේ 102(1) වගන්තිය ප්‍රකාරව ආදායම් බදු අය කරනු ලැබිය යුතු සෑම තැනැත්තෙකුම දේශීය ආදායම් කොමසාරිස් ජනරාල් වෙත ලියාපදිංචි විය යුතු අතර එම පනතේ 102(3) වගන්තිය ප්‍රකාරව නිකුත් කරන ලද 2023 මැයි 31 දිනැති අංක 2334/21 දරන ගැසට් නිවේදනය අනුව 2023 දෙසැම්බර් 31 දිනට වයස අවුරුදු 18 සම්පූර්ණ වූ තැනැත්තන් සහ 2024 ජනවාරි 01 දිනට හෝ ඊට පසුව වයස අවුරුදු 18 සම්පූර්ණ වන තැනැත්තන් දේශීය ආදායම් කොමසාරිස් ජනරාල් වෙත ලියාපදිංචි විය යුතු අතර 2024 දෙසැම්බර් 10 දිනට තනි පුද්ගල ආදායම් බදු ලිපිගොනු හා වයස අවුරුදු 18ට වැඩි තනි





පුද්ගලයන්ගේ TIN අංක 7,883,066 ක් දෙපාර්තමේන්තුවේ ලියාපදිංචි වී තිබූ අතර 2025 මැයි 19 දිනට තනි පුද්ගල ආදායම් බදු ලිපිගොනු 1,090,096 ක් හා 2025 මැයි 09 වන දිනට වයස අවුරුදු 18ට වැඩි තනි පුද්ගලයන්ගේ TIN අංක 10,065,680ක් දෙපාර්තමේන්තුවේ ලියාපදිංචි වී ඇති බව වාර්තා කර තිබේ.

4.7.5.2. මේ වන විට ශ්‍රී ලංකාවේ වයස අවුරුදු 18ට වැඩි පුද්ගලයන් සංඛ්‍යාව දළ වශයෙන් මිලියන 17 ක් වාර්තා වන අතර 2024 දෙසැම්බර් 10 දින සිට 2025 මැයි 09 දින දක්වා කාලය තුළ ඉන් දෙපාර්තමේන්තුවේ ලියාපදිංචි වී ඇති ප්‍රමාණය 3,179,372කින් පමණ වර්ධනය වී ඇතත් 2024 දෙසැම්බර් 10 දින සිට 2025 මැයි 19 දින දක්වා කාලය තුළ ආදායම් බදු සඳහා ලියාපදිංචි වී ඇති ප්‍රමාණය වර්ධනය වී ඇත්තේ 93,338කින් පමණ වේ. ඒ අනුව වයස අවුරුදු 18ට වැඩි පුද්ගලයන් දේශීය ආදායම් දෙපාර්තමේන්තුවේ ලියාපදිංචි කර ගැනීමට මෙන්ම හා ඔවුන් අතරින් මිලියන 1.2ට වැඩි ආදායමක් ඇති පුද්ගලයන් ආදායම් බදු යටතේ ලියාපදිංචි කර ගැනීමට ක්‍රියාමාර්ග ගත යුතුව ඇති බව නිරීක්ෂණය කෙරේ.

4.7.6. රජයට අයත් ආයතන විසින් සැපයුම්කරුවන් වෙත VAT බදු ගෙවීමේදී අවධානය යොමු කළ යුතු කරුණු සම්බන්ධයෙන් නිකුත් කර ඇති 2019 ජූලි 09 දිනැති CGIR/2019/03-1 (Ins. & Cir) චක්‍රලේඛය, 2021 අප්‍රේල් 09 දිනැති CGIR/2021/02-02 චක්‍රලේඛය ප්‍රකාරව හා රජයේ ප්‍රසම්පාදන මාර්ගෝපදේශ සංග්‍රහයේ විධිවිධාන ප්‍රකාරව විගණකාධිපති වෙත රජයේ ශික්ෂණ රෝහලක් සහ දිස්ත්‍රික් ලේකම් කාර්යාලයක් මඟින් ලබා දී ඇති තොරතුරුවලට අනුව එම ආයතන විසින් සැපයුම්කරුවන්ට ගෙවන ලද එකතු කළ අගය මත බදු (VAT) සම්බන්ධ ගෙවීම් දේශීය ආදායම් දෙපාර්තමේන්තුව වෙත ප්‍රේෂණය කිරීමට අදාළව RAMIS පද්ධතියේ සිදු කළ VAT ගෙවීම් පිළිබඳ නියැදි විගණන පරීක්ෂාවන්හි දී නිරීක්ෂණය වූ කරුණු පහත පරිදි වේ.

4.7.6.1. උක්ත ශික්ෂණ රෝහල විසින් 2019 දෙසැම්බර් සිට 2022 මාර්තු දක්වා කාල පරිච්ඡේදය තුළ සැපයුම්කරුවන් 15ක් යටතේ වන VAT ඇතුළත් මුළු වටිනාකම රු. 98,773,631 ට අදාළ ඉන්වොයිසි 112ක් RAMIS පද්ධතියේ එක් එක් සැපයුම්කරුවන් විසින් අදාළ කාල පරිච්ඡේදයන් යටතේ (ඉදිරි බදු කාල පරිච්ඡේද 02ක් ඇතුළත්ව) උඩුගත කර තිබූ VAT නිමැවුම් උපලේඛනවල (VAT – Schedule 01 – Output Tax) ඇතුළත් වී නොතිබුණු අතර උක්ත දිස්ත්‍රික් ලේකම් කාර්යාලය විසින් 2023 ජනවාරි සිට 2024 සැප්තැම්බර් දක්වා කාල පරිච්ඡේදය තුළ සැපයුම්කරුවන් 11ක් යටතේ වන VAT වටිනාකම රු. 4,251,368 ට අදාළ ඉන්වොයිසි 26ක් RAMIS පද්ධතියේ එක් එක් සැපයුම්කරුවන් විසින් අදාළ කාල පරිච්ඡේදයන් යටතේ (ඉදිරි බදු කාල පරිච්ඡේද 02ක් ඇතුළත්ව) උඩුගත කර තිබූ VAT නිමැවුම් උපලේඛනවල (VAT – Schedule 01 – Output Tax) ඇතුළත් වී නොතිබුණි.





4.7.6.2. 2019 සිට 2022 දක්වා වර්ෂවලට අදාළව උක්ත ශික්ෂණ රෝහල සම්බන්ධයෙන් සිදු කළ උක්ත නියැදි පරීක්ෂාවේ ඇතුළත් සැපයුම්කරුවන් 15ක් යටතේ RAMIS පද්ධතියෙහි VAT බදු සඳහා 2025 අප්‍රේල් 29 දින වන විට විවෘතව පවතින වැඩ අයිතම 228ක් විගණනයට නිරීක්ෂණය වූ අතර එම කාල සීමාවට අදාළව උක්ත දිස්ත්‍රික් ලේකම් කාර්යාලය සම්බන්ධයෙන් සිදු කළ උක්ත නියැදි පරීක්ෂාවේ ඇතුළත් සැපයුම්කරුවන් 11ක් යටතේ RAMIS පද්ධතියෙහි VAT බදු සඳහා 2025 මැයි 08 දින වන විට විවෘතව පවතින වැඩ අයිතම 122ක් විගණනයට තවදුරටත් නිරීක්ෂණය විය.

4.7.6.3. සැපයුම්කරුවන් වෙත දැනටමත් ගෙවා ඇති VAT බදු මුදල් රජයට ප්‍රේෂණය නොකිරීමත්, සාවද්‍ය ලෙස VAT බදු විස්තර දෙපාර්තමේන්තුව වෙත ලබා දීමත් හා නියමිත දිනට නිවැරදි VAT බදු නොගෙවීමත් සම්බන්ධයෙන් පවත්නා නෛතික ප්‍රතිපාදන අනුව ක්‍රියාමාර්ග ගැනීමට කටයුතු කළ යුතු බවත් නිරීක්ෂණය කෙරේ.

4.7.7. 2023 දෙසැම්බර් 31 දිනට හා 2024 දෙසැම්බර් 31 දිනට පැවති අගරු වෙක්පත් පරීක්ෂාව

4.7.7.1. දේශීය ආදායම් දෙපාර්තමේන්තුවේ 2023 දෙසැම්බර් 31 දිනට හා 2024 දෙසැම්බර් 31 දිනට පැවති අගරු වෙක්පත් සංඛ්‍යාව පිළිවෙලින් 3,174ක් හා 2,534ක් වූ අතර ඊට අදාළ වටිනාකම පිළිවෙලින් රු.1,948,707,728ක් හා රු. 1,160,490,862ක් විය. උක්ත වෙක්පත් සංඛ්‍යාව 2023 වර්ෂයේදී RAMIS පද්ධතියට අදාළව වෙක්පත් 1,205ක් ද Legacy පද්ධතියට අදාළව වූ වෙක්පත් 1,967ක් ද සමන්විත වූ අතර 2024 වර්ෂයේදී පිළිවෙලින් එය වෙක්පත් 867ක් හා 1,667කි .

4.7.7.2. 2023 ජනවාරි 01 දින සිට 2023 දෙසැම්බර් 31 දින දක්වා වූ කාලපරිච්ඡේදය තුළ වෙක්පත් 653ක් අගරුව තිබූ අතර ඊට අදාළ වටිනාකම රු. 621,421,379 හා 2024 ජනවාරි 01 දින සිට 2024 දෙසැම්බර් 31 දින දක්වා එසේ අලුත්වී එකතු වූ අගරු වෙක්පත් සංඛ්‍යාව 414ක් හා එම වටිනාකම රු. 430,157,104ක් විය.

4.7.7.3. 2024 දෙසැම්බර් 31 දිනට අදාළව පැවති අගරු වෙක්පත් ලේඛනය අනුව වැඩිම වටිනාකමක් සහිතව එකතු කළ අගය මත බද්ද (VAT) සඳහා වෙක්පත් 1,834ක් අගරු වී ඇති අතර එහි වටිනාකම රු. 927,116,432ක් විය. තවද යටපත්කිත දිනට පිළිවෙලින් CIT, IIT හා PAYE බදු සඳහා වෙක්පත් 212ක් , 289ක් හා 104ක් අගරු වී ඇති අතර ඒවායේ වටිනාකම පිළිවෙලින් රු. 119,172,065ක්, රු. 57,127,835ක්, හා රු. 27,905,850ක් විය.

4.7.7.4. යටපත්කිත අගරු වෙක්පත් ලේඛනය අනුව 2008 වර්ෂයේ සිට 2024 වර්ෂය දක්වා වූ කාලසීමාවට අදාළ අගරු වෙක්පත් පවතින අතර රු. 178,025,475ක වැඩිම වටිනාකමකින් යුතු අගරු වෙක්පත් 192ක් 2024 වර්ෂයේ දී ද, වටිනාකම රු. 173,881,750ක වැඩිම වෙක්පත් ප්‍රමාණයක් වූ වෙක්පත් 336ක් 2019 වර්ෂයේ දී ද විය.





4.7.7.5. 2024 අප්‍රේල් 04 දිනැති අංක 2378/33 අතිවිශේෂ ගැසට් පත්‍රය මඟින් වෙක්පත් ඔස්සේ දේශීය ආදායම් දෙපාර්තමේන්තුව වෙත සිදු කළ හැකි බදු ගෙවීම් සීමා කළ අතර, ඒ අනුව වෙක්පත් මඟින් සිදු කළ හැකි VAT හා SSCL බදු වර්ග පමණක් වුව ද, 2024 වර්ෂයෙහි අගරුව ඇති වෙක්පත් 192 කුළු VAT හෝ SSCL නොවන එකතු වටිනාකම රු. 12,640,086 ක් වූ වෙක්පත් 38ක් විය. ඒ යටතේ එකතු වටිනාකම රු.5,909,228 ක් වූ IIT සඳහා වෙක්පත් 15ක්, වටිනාකම රු 5,714,020 වූ PAYE සඳහා වෙක්පත් 15ක්, වටිනාකම රු. 979,838 වූ CIT සඳහා වෙක්පත් 04ක් ද අගරුව පවතින බව නිරීක්ෂණය වූ අතර, ඉහත ගැසට් පත්‍රය මඟින් වෙක්පත් ඔස්සේ ගෙවීම් සිදු කිරීම සීමා කර ඇති අවස්ථාවක වුව ද වෙක්පත් අගරු වීම තවදුරටත් පවතින බව නිරීක්ෂණය කෙරේ.

4.7.7.6. බදුකරුවන් 1,262ක් අතරින් එකම TIN අංකය යටතේ වැඩිම වාර ගණනක් වෙක්පත් අගරු වී ඇති අවස්ථා විගණනයට නිරීක්ෂණය වූ අතර නියැදි පරීක්ෂාවේ දී වෙක්පත් 10ක් හා ඊට වැඩි ප්‍රමාණයක් අගරු වී ඇති බදුකරුවන් 22ක් සිටින අතර TIN අංක 53238xxxx අදාළව VAT බදු සඳහා වටිනාකම රු. 4,672,729ක් වූ වෙක්පත් 23ක් ද, TIN අංක 69047xxxx අදාළව IIT සඳහා වටිනාකම රු. 1,247,778ක් වූ වෙක්පත් 22 ක් ද, TIN අංක 11400xxxx අදාළව VAT බදු සඳහා වටිනාකම රු. 4,785,613ක් වූ වෙක්පත් 21ක් ද අගරු වී තිබුණි.

4.7.7.7. VAT බදුවලට අදාළව වැඩිම වටිනාකමක් සහිතව TIN අංක 17407xxxx, 81214xxxx හා 64306xxxx සඳහා පිළිවෙළින්, වටිනාකම රු. 23,704,757 වූ වෙක්පත් 13ක් ද, වටිනාකම රු. 17,600,000 වූ වෙක්පත් 11ක් ද, වටිනාකම රු. 12,352,198 වූ වෙක්පත් 14ක් ද අගරුව ඇති බව නිරීක්ෂණය විය.

4.7.7.8. වෙක්පත් 50ක් හා ඊට වැඩි ප්‍රමාණයක් අගරු වී ඇති දේශීය ආදායම් දෙපාර්තමේන්තු ප්‍රධාන කාර්යාලයේ විවිධ අංශ හා ප්‍රාදේශීය කාර්යාල (Unit / RO) 15ක් විගණනයට නිරීක්ෂණය විය. ඒ අනුව මධ්‍ය පරිමාණ සංස්ථාපිත අංශය (Medium Corporate-Legacy) යටතේ වැඩිම වටිනාකමක් සහිතව වෙක්පත් 533ක් අගරු වී ඇති අතර එහි වටිනාකම රු. 311,563,605 විය. පිළිවෙළින් Colombo East, Batticaloa සහ DTRU අංශ යටතේ වටිනාකම රු. 62,034,265ක් වූ වෙක්පත් 212ක් ද, වටිනාකම රු. 69,169,646ක් වූ වෙක්පත් 179ක් ද, වටිනාකම රු.53,020,469ක් වූ වෙක්පත් 166ක් ද අගරු වී තිබුණි.

4.7.8. මහජන පෙක්සම් පරීක්ෂාව

4.7.8.1. TIN අංකය 11424xxxx දරන බදු ගෙවන්නා විසින් දේශීය ආදායම් දෙපාර්තමේන්තුවට 2019 ජුනි සිට 2021 සැප්තැම්බර් මස දක්වා ඉදිරිපත් කරන ලද එකතු කළ අගය මත බදු වාර්තා සඳහා සංශෝධිත එකතු කළ අගය මත බදු වාර්තා ඉදිරිපත් කළ ද ඒවා සැලකිල්ලට





නොගෙන කාල කඩඉම් අවසන් වීමට දින කිහිපයක් තිබියදී තක්සේරු වාර්තා නිකුත් කර ඇති බව දක්වමින් 2024 අගෝස්තු 06 වන දිනැතිව එම බදු ගෙවන්නා විසින් දේශීය ආදායම් කොමසාරිස් ජනරාල් විසින් නැවතත් තක්සේරු වාර්තාවන් නිකුත් කිරීම වළක්වාලමින් 2024 ඔක්තෝබර් 24 දින දක්වා රිට්(Writ) ආඥාවක් ලබා ගෙන ඇති බවට නිරීක්ෂණය විය.

4.7.8.2. 2002 අංක 14 දරන එකතු කළ අගය මත බදු පනතේ වගන්ති අංක 33 ප්‍රකාරව (සංශෝධනයන්ට යටත්ව) එකතු කළ අගය මත බදු වාර්තා සඳහා තක්සේරු දැන්වීම් නිකුත් කළ හැක්කේ එකතු කළ අගය මත බදු වාර්තාව ඉදිරිපත් කළ බදු කාල පරිච්ඡේදයේ සිට වසර 3 ක කාලයක් ඇතුළත වුවද දේශීය ආදායම් දෙපාර්තමේන්තුව විසින් පෙත්සම්කාර සමාගමෙහි එකතු කළ අගය මත බදුවලට අදාළව අතිරේක තක්සේරු වාර්තා නිකුත් කර ඇති දිනය හා කාල කඩඉම් දිනය අතර කාලය ආසන්න වශයෙන් දින 03 ට අඩු කාලයක් තිබියදී බදු කාලච්ඡේද 03 ක් සඳහා, දින 03 ක්- දින 25 ක් අතර කාලයක් තිබියදී බදු වාර්තා කාලච්ඡේද 06 ක් සඳහා ද අතිරේක තක්සේරු වාර්තා නිකුත් කර ඇති දිනය හා කාල කඩඉම් දිනය එකම දිනයක් වන එක් බදු කාලච්ඡේදයක් සඳහා ද වශයෙන් අතිරේක තක්සේරු වාර්තා 10ක් නිකුත් කර තිබූ බව විගණනයට නිරීක්ෂණය වූ අතර මෙලෙස කාල කඩඉම් දිනයට ආසන්න දිනයක දී හෝ එම දිනයේ දී තක්සේරු වාර්තා නිකුත් කිරීම මඟින් කාලකඩඉම් වකවානුව මඟ හැරීම, බදු ගෙවන්නා හට රෙජිස්ටර් තැපෑල හරහා ලිපි ලැබීම ප්‍රමාද වීම මත කාල කඩඉම් දිනය කඩ වී ඇති බවට බදු ගෙවන්නා විසින් අභියාචනාවන්හි හේතු දැක්වීම හා පෙත්සම්කාර සමාගම විසින් දක්වා ඇති පරිදි තක්සේරු වාර්තා නිකුත් කිරීමට පෙර හේතු දැක්වීමට හා තොරතුරු ලබා දීමට ප්‍රමාණවත් කාලයක් ලබා නොදීම වැනි තත්ත්වයන් ඇති විය හැකි බවට නිරීක්ෂණය කෙරේ.

4.7.8.3. දේශීය ආදායම් දෙපාර්තමේන්තුව විසින් 2018 ජනවාරි සිට 2021 දෙසැම්බර් දක්වා ඉහත පරිදි එකතු කළ අගය මත බදු වාර්තා අනුව තක්සේරු දැන්වීම් නිකුත් කිරීම , 2018 ජනවාරි සිට 2021 දෙසැම්බර් දක්වා බදු කාල පරිච්ඡේදයන් සඳහා දේශීය ආදායම් දෙපාර්තමේන්තුව විසින් ප්‍රාථමික ආදායම් තක්සේරුකරණයන් (PTA) සඳහා අදාළ වැඩ අයිතම ක්‍රියාත්මක කිරීම සිදු කර නොමැති අතර ඒ හේතුවෙන් ආයතනයට ඉහත කාලච්ඡේදයන්ට අදාළව අය කර ගත නොහැකිව පවතින import credit voucher වටිනාකම රු.120,576,643 ක් බවත් දක්වා තිබුණි. මෙම වටිනාකම තුළ අතිරේක තක්සේරු දැන්වීම් නිකුත් කර නොමැති කාල පරිච්ඡේදයන්ට අදාළ වටිනාකමද ඇතුළත් අතර (බදු වාර්තා පිළිනොගැනීමේ දැන්වීම් නිකුත් කර නැති කාල පරිච්ඡේදයන්) ප්‍රාථමික ආදායම් තක්සේරුකරණයන් (PTA) නිකුත් නොකිරීම මත අදාළ බදු කාල පරිච්ඡේදයන් සඳහා වාර්තාවන්හි ඇති එකතු කළ අගය මත බදු වගකීම හෝ ආපසු ගෙවීම බදුකරුගේ ගිණුමේ සටහන් නොවන අතර එම හේතුවෙන් පෙත්සම්කාර සමාගම හා අදාළ import credit voucher වලට අදාළ බදු ආපසු ගෙවූ ප්‍රමාණය ලබා ගත නොහැකි වීම මෙන්ම දෙපාර්තමේන්තුවේ RAMIS පද්ධතිය මඟින් ලබා ගන්නා





වාර්තාවන්හි නිරවද්‍යතාවයට බලපෑමක් ඇති කරන බව ද නිරීක්ෂණය විය.

4.7.8.4. විගණන දිනට පෙත්සම්කරුව අදාළව දේශීය ආදායම් දෙපාර්තමේන්තුවේ නිලධාරීන් සතුව එකතු කළ අගය මත බදු වලට අදාළව විවෘතව පවතින වැඩ අයිතම සංඛ්‍යාව 116ක් වූ අතර ඒවා 2016 අගෝස්තු මස සිට මේ දක්වා නොවිසඳුණු වැඩ අයිතම බවත් මෙම බදු කාල පරිච්ඡේදවලට අදාළ වැඩ අයිතම ද ඒ තුළ පවතින අතර ඉන් ඇතැම් වැඩ අයිතම විවෘතව පැවතීම බදුකරුගේ ගිණුමේ නිවැරදි හා යාවත්කාලීන නොවීමට හේතු වන අතර පද්ධතිය මඟින් ලබා ගන්නා හිඟ බදු වාර්තාවන් හා බදු පරිපාලනයට ද බලපෑමක් ඇතිවිය හැකි බව නිරීක්ෂණය කෙරේ.

4.7.9. 2024 ජනවාරි 16 දින පැවති රාජ්‍ය මුදල් පිළිබඳ කාරක සභාවේදී සාකච්ඡාවට බදුන් වී තිබූ සීනි කිලෝ එකක් සඳහා පනවා තිබුණු විශේෂ භාණ්ඩ බද්ද 2020 ඔක්තෝබර් 14 සිට 2021 පෙබරවාරි 28 දක්වා කාල පරිච්ඡේදය තුළ රු. 50 සිට ගත 25 දක්වා අඩු කිරීම මත රජයට සිදු වූ අලාභය සම්බන්ධයෙන් විගණකාධිපති නිකුත් කරන ලද විශේෂ වාර්තාව පදනම් කර ගනිමින් මෙම සීනි ආනයනයේදී උපයා තිබූ ලාභය සඳහා දේශීය ආදායම් කොමසාරිස් ජනරාල් වෙත ආදායම් බදු නිසි ලෙස ගෙවා ඇති ද යන්න තහවුරු කරන ලෙස දැන්වූ ලිපියට ප්‍රතිචාර වශයෙන් 2024 ජනවාරි 22 දින නිලධාරීන් 04 දෙනෙකුගෙන් යුත් විශේෂ කමිටුවක් පත්කර තිබුණි.

4.7.9.1. 2024 ජනවාරි 23 වන දින විශේෂ කමිටුව මඟින් ඉදිරිපත් කර තිබූ මූලික වාර්තාවේ අදාළ කරගත් ආනයනකරුවන් 12 දෙනා අතරින් ගොනු 06ක් පමණක් විමර්ශනය අවසන් කර තිබූ බැවින් සීනි ආනයනය සම්බන්ධව සීනි ආනයනයෙන් ඉපයූ ලාභය පාදක කරගනිමින් නිසි පරීක්ෂාවක් සිදු වී නොමැති බව දේශීය ආදායම් කොමසාරිස් ජනරාල් වෙත වාර්තා කර තිබූ අතර එම විශේෂ කමිටුවේ සභාපති වෙතත් තනතුරකට පත්වීමත් සමඟ ම උක්ත කරුණ සම්බන්ධව 2024 දෙසැම්බර් 20 දින පැවති විගණන කළමනාකරණ කමිටු රැස්වීමේ නිර්දේශ මත නව සභාපතිත්වයකින් යුත් කමිටුවක් පත්කිරීමට කොමසාරිස් ජනරාල් විසින් 2024 දෙසැම්බර් 27 දින කටයුතු කර තිබුණි.

4.7.9.2. නව කමිටුව විසින් ලබා දුන් 2025 පෙබරවාරි 24 දිනැති වාර්තාව අනුව උක්ත විමර්ශනය යටතේ සීනි ආනයනකරුවන් 12 දෙනෙකු සම්බන්ධව සිදු කරන ලද පරීක්ෂණයේදී ආනයනකරුවන් 10 දෙනෙකුට අදාළව විශාල බදු නොවන (විමර්ශන) අංශය විසින් හා විශාල බදු (විමර්ශන) අංශය විසින් සමස්ථ වශයෙන් රු. 896,858,125ක වටිනාකමකින් යුත් තක්සේරු නිකුත් කර තිබුණු අතර ඉතිරි ආනයනකරුවන් දෙදෙනාගෙන් එක් ආනයනකරුවෙක් මෙම කාලය තුළ සීනි ආනයනය කර නොමැති බවත් අනෙක් ආනයනකරු සම්බන්ධව අතිරේක බදු නිකුත් කිරීමට තරම් ප්‍රමාණවත් සාවද්‍ය ප්‍රකාශ හඳුනාගෙන නොමැති





බවත් වාර්තා කර ඇති බව නිරීක්ෂණය විය.

4.7.9.3. ඉහත පරීක්ෂණය සඳහා තෝරාගත් උක්ත බදු ගෙවන්නන් 12 දෙනා සම්බන්ධව 2024 දෙසැම්බර් 31 දිනට ලබා දී ඇති හිඟ බදු වාර්තාවලට අනුව රු. 2,395,734,789 ක වටිනාකමකින් යුත් හිඟ බදු පවතින බව නිරීක්ෂණය විය.

4.7.9.4. TIN අංක 11435xxxx දරන බදු ගෙවන්නා සම්බන්ධයෙන් RAMIS පද්ධතිය තුළින් ගෙවිය යුතු සංස්ථාපිත ආදායම් බදු සම්බන්ධයෙන් පරීක්ෂා කිරීමේදී බදු ගෙවන්නාගේ බදු කාල පරිච්ඡේදවලට අදාළ වාර්තාව (Tax Period Profile) අනුව විගණන දිනය වූ 2025 අප්‍රේල් 30 දිනට මුළු ගෙවිය යුතු බද්ද රු.1,929,996,489 ක්, මුළු ගෙවීම් රු. 2,011,026,184ක් සහ බදු ආපසු ගෙවිය යුතු මුදල රු.81,029,695ක් ලෙස ද දැක්වේ. මෙයට එක් හේතුවක් වශයෙන් නිරීක්ෂණය වූයේ 2018/19 තක්සේරු වර්ෂයේ සිට 2021/22 තක්සේරු වර්ෂය දක්වා විකල්ප ක්‍රමවේදය (NOA BYPASS SYSTEM) ඔස්සේ නිකුත් කරන ලද අතිරේක තක්සේරු මත බදු වගකීම වූ රු.322,199,114 ක වටිනාකමක් මේ දක්වා පද්ධතියට උඩුගත කර නොතිබීම විය.

5. මානව සම්පත් කළමනාකරණය

5.1 අනුයුක්ත කාර්ය මණ්ඩලය, තරා කාර්ය මණ්ඩලය

5.1.1. 2024 දෙසැම්බර් 31 දිනට දෙපාර්තමේන්තුවේ සමස්ත අනුමත සේවක සංඛ්‍යාවෙන් සියයට 17 ක් වූ තනතුරු 490 ක් පුරප්පාඩුව පැවති අතර ඉන් පුරප්පාඩුව පැවති ජ්‍යෙෂ්ඨ මට්ටමේ තනතුරු සංඛ්‍යාව වූ 269 ප්‍රතිශතාත්මකව අනුමත සේවක සංඛ්‍යාවෙන් සියයට 21 ක් විය. සමාලෝචිත වර්ෂය අවසාන වන විට දෙපාර්තමේන්තුවේ ජ්‍යෙෂ්ඨ මට්ටමේ නොවන සේවක කාණ්ඩ සඳහා වූ පුරප්පාඩු 97 ක් පැවතුනි. විධායක නොවන සේවක කාණ්ඩය යටතේ සමස්ත පුරප්පාඩු සංඛ්‍යාව 221 ක් වූ අතර ඒ අනුව එම කාණ්ඩයේ සියයට 13 ක ප්‍රතිශතයක් 2024 දෙසැම්බර් 31 දිනට පුරප්පාඩුව පැවතුනි.

5.1.2. දේශීය ආදායම් දෙපාර්තමේන්තුවේ කොමසාරිස් තනතුර සඳහා අනුමත වූ සේවක සංඛ්‍යාව 90 ක් වන අතර 2024 දෙසැම්බර් 31 දිනට නිත්‍ය නිලධාරීන් 68 කින් හා වැඩ බලන නිලධාරීන් 22 කින් තනතුරු සංඛ්‍යාව සම්පූර්ණ කර ඇති නමුත් තත්‍ය වශයෙන් ජ්‍යෙෂ්ඨ නියෝජ්‍ය කොමසාරිස් තනතුරෙහි රාජකාරි සිදු කරන අතරතුර කොමසාරිස් තනතුරෙහි රාජකාරි ආවරණය සිදු කිරීමේදී දෙපාර්තමේන්තු කටයුතු සඳහා බලපෑම් සිදුව තිබූ අතර ශ්‍රී ලංකා තොරතුරු තාක්ෂණ සේවයේ පුරප්පාඩුව පැවති නියෝජ්‍ය අධ්‍යක්ෂ/සහකාර අධ්‍යක්ෂ තනතුරු 05 ක් සඳහා නිලධාරීන් බඳවා ගැනීමේ ප්‍රමාදය දේශීය ආදායම් දෙපාර්තමේන්තුවේ ආදායම් පරිපාලන කළමනාකරණ තොරතුරු පද්ධතියේ (RAMIS) නඩත්තු කටයුතු දෙපාර්තමේන්තුව වෙත පවරා ගැනීමේදී අභිතකර බලපෑමක් ඇති කර තිබුණි.





- 5.1.3. දෙපාර්තමේන්තු අනුමත සේවක සංඛ්‍යාව තුළ වර්ෂ කිහිපයක සිට පුරප්පාඩුව පවතින ශ්‍රී ලංකා ඉංජිනේරු සේවයේ II පන්තිය III ශ්‍රේණිය ඉංජිනේරු තනතුරේ පුරප්පාඩුව 2024 දෙසැම්බර් 31 දිනට ද ස්ථිරව පිරවී නොතිබුණු අතර මේ වන විට අධ්‍යාපන උසස් අධ්‍යාපන සහ වෘත්තීය අධ්‍යාපන අමාත්‍යාංශයේ ඉංජිනේරු නිලධාරීන් සතියට දින දෙකක් වැඩ බැලීමේ පදනම මත දෙපාර්තමේන්තුවට ලබා දී තිබුණද දෙපාර්තමේන්තුව වෙත ස්ථිරව ඉංජිනේරුවරයකුගේ සේවය ලබා ගත නොහැකි වීම මත 2024 වර්ෂයේ ප්‍රධාන කාර්යාලය හා ප්‍රාදේශීය කාර්යාල සඳහා ගොඩනැගිලි සහ ඉදිකිරීම් සඳහා වෙන්කළ ප්‍රතිපාදනය වූ රු.මිලියන 80 න් රු.මිලියන 72 ක් එනම් සියයට 91 ක ප්‍රතිපාදන ඉතිරි වී තිබුණි.
- 5.1.4. දේශීය ආදායම් දෙපාර්තමේන්තුවේ ආදායම් පරිපාලන කළමනාකරණ තොරතුරු පද්ධතිය ක්‍රියාත්මක කිරීම සඳහා තොරතුරු හා සන්නිවේදන තාක්ෂණ සේවයේ MN-6 කාණ්ඩයේ නිලධාරීන් නොපමාව බඳවා ගැනීමට අනුමැතිය ලබා දී තිබුණ ද තොරතුරු තාක්ෂණ නිලධාරී තනතුරු 24 ක බඳවා ගැනීමේ පවතින ප්‍රමාදය දේශීය ආදායම් දෙපාර්තමේන්තුවේ ආදායම් පරිපාලන කළමනාකරණ තොරතුරු පද්ධතියේ කටයුතු සඳහා සෘජුව බලපෑමක් ඇති කර තිබුණි.
- 5.1.5. ද්විතියික මට්ටමේ සේවක කාණ්ඩයට අයත් දෙපාර්තමේන්තුගත තනතුරක් වන තාක්ෂණ නිලධාරී,ගොඩනැගිලි පරීක්ෂක හා ප්‍රාථමික මට්ටමේ කාණ්ඩයට අයත් සංචාරක බංගලා භාරකරු තනතුරු වර්ෂ ගණනාවක සිට පුරප්පාඩුව පැවතියද සමාලෝචිත වර්ෂය අවසන් වන විටද එම තනතුරු සඳහා කිසිදු නිලධාරියෙකු බඳවා ගැනීමට දෙපාර්තමේන්තුව අපොහොසත් වී තිබුණි.

බී.ඩබ්ලිව්.ඩී.ලසන්ත
ජ්‍යෙෂ්ඨ සහකාර විගණකාධිපති
විගණකාධිපති (වැ.බ.) වෙනුවට



Promotions during the Year

	Name	Date of Promotion	Permanent Post	Current Post
1	Mrs. J.A.D.D.W.K. Siriwardena	2024.01.01	Senior Commissioner	Deputy Commissioner General
2	Mr. U.D.N. Jayaweera	2024.01.25	Senior Commissioner	Deputy Commissioner General
3	Mrs. J.D. Ranasinghe	2024.02.19	Senior Commissioner	Deputy Commissioner General
4	Dr. (Mrs.) N.T.A. Dissanayake	2024.08.15	Senior Commissioner	Deputy Commissioner General (Acting)
5	Mr. D.M.N.S.B. Dissanayake	2024.08.26	Senior Commissioner	Deputy Commissioner General (Acting)
6	Mrs. V.K.A. Thusithanjalie	2024.08.27	Senior Commissioner	Deputy Commissioner General (Acting)
7	Mr. W.M.R. Bandara	2024.11.27	Senior Commissioner (Acting)	Deputy Commissioner General (Acting)
8	Mr. M.L.J.G. Chandrasiri	2024.01.01	Commissioner	Senior Commissioner (Acting)
9	Mr. M.A. Priyanka	2024.01.25	Commissioner	Senior Commissioner (Acting)
10	Mrs. J. Sriyani	2024.02.19	Commissioner	Senior Commissioner (Acting)
11	Mrs. H.H.T. Priyanthi	2024.08.15	Commissioner	Senior Commissioner (Acting)
12	Mr. H.S.J. Ranasinghe	2024.08.26	Commissioner	Senior Commissioner (Acting)
13	Mr. D.M.N.D. Dasanayake	2024.08.27	Commissioner	Senior Commissioner (Acting)
14	Mr. J.D. Dimantha	2024.10.21	Commissioner	Senior Commissioner (Acting)
15	Mr. E.K.P.B. Ekanayake	2024.11.27	Commissioner	Senior Commissioner (Acting)
16	Mrs. S.O.A.C.R. Nuwunhella	2024.12.12	Commissioner	Senior Commissioner (Acting)
17	Mr. D.M.G.S.K. Dissanayeka	2024.01.26	Senior Deputy Commissioner	Commissioner (Acting)
18	Mrs. A.A.G.C.K. Amarasinghe	2024.01.26	Senior Deputy Commissioner	Commissioner (Acting)
19	Mr. L.M.S.P. Wickramasinghe	2024.01.26	Senior Deputy Commissioner	Commissioner (Acting)
20	Mrs. H.S.K. Munasinghe	2024.01.26	Senior Deputy Commissioner	Commissioner (Acting)
21	Mrs. D.S.R.M.U. Gunawardena	2024.01.26	Senior Deputy Commissioner	Commissioner (Acting)
22	Mr. M.P.A. Gunarathne	2024.01.31	Senior Deputy Commissioner	Commissioner (Acting)
23	Mrs. S.A.P.D. Dissabandara	2024.02.17	Senior Deputy Commissioner	Commissioner (Acting)
24	Mr. Y.S. Dissanayake	2024.02.25	Senior Deputy Commissioner	Commissioner (Acting)
25	Mr. K.L. Chandrasoma	2024.05.18	Senior Deputy Commissioner	Commissioner (Acting)
26	Mr. M.P.J. Chandraneel	2024.05.24	Senior Deputy Commissioner	Commissioner (Acting)

27	Mr. M.A.V. Jayasiri	2024.08.15	Senior Deputy Commissioner	Commissioner (Acting)
28	Mrs. W.I. Balaraj	2024.08.26	Senior Deputy Commissioner	Commissioner (Acting)
29	Mr. S.W. Samanpala	2024.08.27	Senior Deputy Commissioner	Commissioner (Acting)
30	Mr. G. Janaka	2024.10.19	Senior Deputy Commissioner	Commissioner (Acting)
31	Mr. E.L.J. Samantha	2024.10.21	Senior Deputy Commissioner	Commissioner (Acting)
32	Mr. H.M.A.L.B. Herath	2024.10.26	Senior Deputy Commissioner	Commissioner (Acting)
33	Mr. S.B.K. Wanniarachchi	2024.11.01	Senior Deputy Commissioner	Commissioner (Acting)
34	Mr. D.M.K.C.B. Dissanayake	2024.11.27	Senior Deputy Commissioner	Commissioner (Acting)
35	Mr. T.M.P.B. Thelwadana	2024.12.12	Senior Deputy Commissioner	Commissioner (Acting)
36	Mrs. B.M.T.K. Balasooriya	2024.12.26	Senior Deputy Commissioner	Commissioner (Acting)

Retirements of Inland Revenue Service Officers

	Name	Service Period in the IRD		Designation
		From	To	
1	Mr. D.J. Jayathilake	02.08.1993	31.01.2024	Commissioner
2	Mr. W.D.M. Ilangakoon	01.03.1994	18.05.2024	Commissioner
3	Mr. H.A.S. Hapuarachchi	02.08.1993	20.01.2024	Commissioner
4	Mr. D.L.H.A. Rohitha	08.09.1987	24.05.2024	Commissioner
5	Mrs. H.D.B.S. Renuka	18.10.1993	21.10.2024	Commissioner
6	Mrs. A.K. Chandralatha	02.08.1993	26.10.2024	Commissioner
7	Mr. S.A. Pemadasa	02.08.1993	01.11.2024	Commissioner
8	Mr. M.P.A. Gunarathne	02.08.1993	25.02.2024	Commissioner (Acting)
9	Mr. K.L. Chandrasoma	18.10.1993	26.12.2024	Commissioner (Acting)
10	Mr. G.K.G.L. Wijayathilake	16.11.1998	05.06.2024	Senior Deputy Commissioner
11	Mrs. W.R.R. Wickramasooriya	02.08.1993	03.02.2024	Senior Deputy Commissioner
12	Mrs. H.M.K. Pushpalatha	02.08.1993	24.08.2024	Senior Deputy Commissioner
13	Mr. D.M.J.B. Nadungamuwa	02.08.1993	15.12.2024	Senior Deputy Commissioner
14	Mr. S.G.G. Lorance	01.01.2007	12.09.2024	Senior Deputy Commissioner
15	Mr. W.A.D.D. Wanigasundara	02.08.1993	20.03.2024	Senior Deputy Commissioner
16	Mr. M.G.R.W.B. Kaduwela	02.08.1993	11.11.2024	Senior Deputy Commissioner
17	Mrs. D.M.S. Kingston	02.08.1993	11.10.2024	Senior Deputy Commissioner
18	Mr. B.M.T.I.G. Balasooriya	01.03.1994	11.03.2024	Senior Deputy Commissioner
19	Mr. R.P.U.J. Kumara	12.01.1995	12.12.2024	Senior Deputy Commissioner
20	Mr. M.A.L. Abewickrama	02.08.1993	04.09.2024	Senior Deputy Commissioner
21	Mr. L.P. Thilakarathne	02.08.1993	25.07.2024	Senior Deputy Commissioner
22	Mr. A.A. Leelarathne	18.10.1993	16.12.2024	Senior Deputy Commissioner
23	Mr. E.M.J. Bandara	18.10.1993	14.04.2024	Deputy Commissioner
24	Mrs. A.G.N. Mallika	18.10.1993	08.06.2024	Deputy Commissioner
25	Mr. K.H.C. De Silva	16.11.1998	12.12.2024	Deputy Commissioner
26	Mr. M.M.L. Chandrakumara	16.11.1998	02.04.2024	Deputy Commissioner
27	Mrs. L.G.M. Perera	01.07.1999	15.05.2024	Deputy Commissioner
28	Mr. D.M.J.B. Dasanayake	06.03.1994	30.05.2024	Assistant Commissioner

Foreign Human Resource Development Programs Conducted in Year 2024

No.	Name of the Programme	Names of the Participants and Designation	Country	Duration of the Programme	Total Investment (USD)	Funded by	Outcome
01	Entrepreneurship Education, Knowledge Management and Policy Research	Ms. W.M.N. Wijekoon - SDCIR	India	01-Jan 19-Jan	375	Government of India	This training program aimed to empower participants to design and implement customized, need-based entrepreneurship education policies, strategies, and programs tailored to the national context. It focused on building the capacity to nurture resilient and competent early-stage entrepreneurs, support women entrepreneurs, groom successors in family businesses, and foster intrapreneurship. Participants were guided in initiating and managing successful entrepreneurship development initiatives that contributed to a supportive entrepreneurial ecosystem. Additionally, the program emphasized the importance of conducting relevant research and evaluation in entrepreneurship development, establishing Entrepreneurship Development Cells (EDCs), and developing business incubators within institutions to help students create viable business plans and launch start-ups.
02	ADB: Workshop on Taxpayer Education	Mr. M.D. Anandasiri - DCGIR	Singapore	30-Jan 31-Jan	75	ADB	This brief outlined the Inland Revenue Authority of Singapore's (IRAS) digitalization strategy and transformation journey, highlighting key digital products and services developed to enhance citizen engagement. Created in response to interest from revenue bodies across Asia and the Pacific, the brief aimed to inform and guide these organizations in shaping their own digitalization efforts. It emphasized how digital tools could be leveraged to improve taxpayer support and facilitation, strengthen oversight, reduce compliance costs, and ultimately boost voluntary compliance and revenue performance.

03	Global Dialogue on Gender Equality and Taxation	Mr. A.M. Nafeel - CIR	Istanbul - Turkey	06-Feb 08-Feb	175	UNDP	The First Global Dialogue on Public Finance and Tax for Gender Equality provided a platform to discuss the current status of gender-responsive approaches in public expenditure and revenue systems across different regions of the world. Participants shared recent experiences and identified key areas of opportunity where further progress is needed to create fairer and more equitable tax systems. The dialogue emphasized the importance of integrating a gender perspective not only in social development policies but also within tax processes to promote greater inclusion and equity.
04	Effective Leadership for Revenue Administration	1. Ms. AP.P.M. Gunathilake - CIR 2. Mr. B.A.L.I. Wijesekara - SDCIR 3. Ms. A.I. Abeywickrama - SDCIR 4. Mr. K.V. Fernando - SDCIR 5. Mr. K.A.M. Pushpakumara - SDCIR 6. Ms. P.M. Wickramasinghe - ACIR	New Delhi - India	19-Feb 23-Feb	50	SARTTAC	The course was designed to strengthen the capacities and managerial skills of current and future management teams of revenue administrations in the region, preparing them for critical strategic and leadership roles necessary to achieve organizational goals and successfully implement reform and modernization plans. It proved particularly useful for senior management officials responsible for developing strategic and operational plans, as well as those leading the execution of reform and modernization initiatives.
05	International Training Program on Inclusive Banking and Finance	Mr. D.N.J. Wijesinghe - ACIR	India	04-Mar 08-Mar	175	Government of India	The broad objective of the International Programme on Inclusive Banking and Finance was to provide a forum for senior executives from various financial institutions across different countries to learn about policies and technological innovations in financial inclusion. In addition, the programme aimed to equip participants with the necessary skills and perspectives to address the challenges emerging in this evolving area of concern.

06	Knowledge Exchange with Thailand Revenue Department	1. Mr. U.D.N. Jayaweera - DCGIR 2. Mr. H.S.S. Kumara - SCIR 3. Mr. K.K.J.C. Deshapriya - CIR 4. Mr. S.W.P.Y. Silva - CIR 5. Mrs. R.M.S.S. Ratnayake - CIR 6. Mr. P.N. Kumara - SDCIR 7. Mr. N.C. Wijewardana - SDCIR 8. Mr. B.D.N.P. Kumara - ACIR 9. Mr. B.G.P.D. Bulanawewa - ACIR 10. Ms. U.S.R.S.L Kumari - ACIR	Thailand	27-Mar 28-Mar	75	World Bank	This program focused on enhancing tax administration practices through collaborative learning and sharing of best practices. Participants from various jurisdictions engaged in discussions on topics such as digital transformation in tax systems, compliance risk management, and strategies for improving taxpayer services. The program provided a platform for officials to learn from Thailand's experiences in modernizing tax administration and to explore innovative approaches to address common challenges in revenue collection and management. Through this exchange, participants gained valuable insights into effective tax policies and practices that can be adapted to their respective contexts.
----	---	---	----------	------------------	----	------------	---

07	Thirteen IMF- Japan High Level Tax Conference	Mr. B.K.S Shantha - DCGIR	Japan	25-Apr 28-Apr	125	IMF	The training session provided an overview of stylized facts and recent trends in revenue mobilization, with a focus on implications for developing countries in terms of revenue, investment, and economic growth. It explored strategies for responding to evolving global tax challenges, including strengthening revenue administration capacity, simplifying measures to safeguard the domestic tax base, and reforming policies such as investment tax incentives. Participants examined the merits and drawbacks of various tax types, their impact on revenue, income distribution, and economic performance, and discussed administrative practices like international information exchange and voluntary disclosure programs. The session also addressed the implications of carbon pricing, strategies to manage political resistance, and shared lessons from carbon pricing experiences in Asia. It emphasized the importance of good governance and accountability in policy design and implementation, and highlighted best practices from different countries. Finally, it considered the broader context of digital transformation, including data integrity, cybersecurity, rising ICT costs, and managing competing reform priorities.
08	JICA Knowledge Co-Creation Program International Taxation	Mr. J.S.R. Thamilinian - ACIR	Japan	08-May 31-May	50	JICA	The program aimed to provide practical solutions to development challenges of international taxation through technical cooperation and the exchange of knowledge.
09	IRBM – IBFD: Digital Assets Course at the Malaysian Tax Academy	Mr. M.H.D. Meneriptiya - SDCIR	Malaysia	13-May 17-May	150 Air fare - LKR 119,000	Malaysian Tax Academy	The course covered the classification, valuation, and reporting requirements of various digital assets, including cryptocurrencies and NFTs. Participants learned about the challenges in regulating and taxing digital assets, international developments in this area, and practical approaches to enforcement and compliance. The training enhanced participants' capacity to design effective tax policies and administration strategies to address the rapidly evolving digital asset landscape.

10	ADB : Practical Workshop on the Negotiation of Tax Treaties Seoul, Republic of Korea	Ms. S.I. Asanthi - CIR	Republic of Korea	27-May 31-May	175	OECD, Korea Tax Centre and ADB	The workshop aimed to give officials first-hand experience in negotiating tax treaties, enabling them to learn not only about the treaty provisions but also about the practical challenges encountered during negotiation, application, and interpretation of these treaties.
11	STA – ADB Workshop: Digital Transformation of Tax Administration	1. Ms. J.A.I. Shyamali - SDCIR 2. Ms. M.W.P. Sandamali - SDCIR	China	21-May 23-May	125 125	ADB	The Workshop focused on enhancing tax authorities' capacity to leverage digital technologies for improved tax collection and compliance. Participants explored strategies for implementing digital tools such as e-filing, data analytics, and automation to streamline tax administration processes. The workshop addressed challenges related to data security, system integration, and change management, while sharing best practices from various countries. Overall, the training strengthened participants' understanding of how to drive effective digital transformation to modernize tax systems and improve revenue mobilization.
12	Seminar of Tax System for BRI Partner Countries Project Profile	1. Ms. E.K.S.P. Manathunga - CIR 2. Ms. V.V. Hettiarachchi - CIR 3. Ms. P.P. Kottahachchi - SDCIR 4. Ms. A. Senenayake - SDCIR	China	04-July 17-July	450 450 450 450	AIBO & Ministry of Commerce P.R. China	The seminar aimed to provide strategies for the development and optimization of tax systems in countries along the Belt and Road. It sought to promote communication and cooperation between China and these countries in the field of taxation, facilitate connectivity, expedite tax dispute resolution, and jointly create a growth-friendly tax environment.
13	15 th Asia - Pacific Tax Forum (APTF)	Ms. M.C. Gunathilaka - SDCIR	Malaysia	16-July 17-July	100 Subsistence Allowance - LKR 240,724	Asia – Pacific Tax Forum Secretariat	The forum discussed the complex interplay of globalization, digitalization, and the transition to a green economy, which reshaped traditional business models and highlighted the need to diversify tax system architecture. Additional sessions covered tax policy and regional cooperation in the Asia-Pacific region, global developments in corporate taxation, tax issues related to Islamic finance and the extractive sector, indirect tax policy and administration, regional integration with a focus on coordination of indirect taxes, as well as the implementation of e-invoicing systems and challenges and opportunities surrounding transfer pricing controversies.

14	Seminar on E-Commerce Standardization Corporation between China and South Asian Countries	Mr. I.P.K.S.K. Karunanayake - SDCIR	China	29-Aug 11-Sep	375	Free trade Development Board of Zhejiang Province	The event aimed to discuss strategies for harmonizing e-commerce standards and practices to facilitate smoother trade and collaboration between the two regions. It explored topics such as cross-border payment systems, customs clearance processes, and regulatory frameworks to create a more efficient and streamlined e-commerce environment.
15	ADB – OECD Joint Workshop on ISORA 2024	Ms. T.M.S.M. Tennakoon - SCIR	Republic of Korea	03-Sep 06-Sep	125	ADB	The ADB-OECD Joint Workshop on ISORA 2024 equipped officials from Asia-Pacific tax jurisdictions with practical knowledge and skills to address international tax challenges. Participants gained insights into negotiating tax treaties, safeguarding domestic tax bases, and managing cross-border tax issues in a rapidly evolving global economy shaped by globalization, digitalization, and the green transition. The workshop also covered developments in corporate taxation, indirect tax policies, and regional cooperation, while sharing best practices on e-invoicing, transfer pricing, and tax administration modernization. Overall, the training enhanced capacity for effective tax governance, policy reform, and international collaboration.
16	Seminar on Free Trade Zone (Port) Construction for Sri Lanka	Ms. W.M.P. Weerasinghe - SDCIR	China	06-Sep 19-Sep	450	International Cooperation and Exchange Center of Department of Commerce of Hainan Province	The seminar addressed topics such as the legal and regulatory frameworks for Free Trade Zones, the impact of Chinese investment on Sri Lanka's economy and infrastructure, and the challenges and opportunities associated with port construction.

17	AADB: International Tax Forum 2024	Ms. I.J.W. Vithanage - SDCIR	Bali, Indonesia	24-Sep 26-Sep	125	Ministry of Finance of the Republic of Indonesia & ADB	The forum covered topics including the impacts of globalization, digitalization, and environmental policies on tax systems, and emphasized the need for regional cooperation and coordination. Participants exchanged experiences on tax policy reforms, capacity building in tax administration, and strategies to address cross-border tax issues such as transfer pricing and tax treaty negotiations. The event also highlighted best practices in leveraging technology for tax compliance and enforcement, fostering a collaborative approach to strengthening tax systems in the Asia-Pacific region.
18	IRBM - IBFD: High Net – Worth Individual (HNWIs)	Ms. W.M.T.K. Wasala - SDCIR	Malaysia	30-Sep 04-Oct	175 Air Fare - LKR 105,000	Malaysian Tax Academy	The training enhanced participants' understanding of the unique tax challenges and opportunities related to this taxpayer segment. The program covered identification, risk assessment, and tailored compliance strategies for HNWIs, including the use of international information exchange and voluntary disclosure programs. Participants examined case studies on wealth management, tax planning, and enforcement techniques to improve revenue collection while addressing issues of equity and transparency. The training strengthened tax authorities' capacity to effectively manage and engage with HNWIs, supporting fair and efficient tax administration.
19	IRBM – OECD: Map – Dispute Resolution with a Focus on Transfer Pricing	Mr. D.L.U.K Dias - SDCIR	Malaysia	14-Oct 18-Oct	175 Air fare - LKR 108,000	Malaysian Tax Academy	The workshop aimed to enhance participants' understanding of resolving international tax disputes through MAP. The training covered the causes of cross-border tax disputes, particularly those arising from transfer pricing issues, and provided insights into the MAP process as outlined in Malaysia's tax treaties. Participants learned about the procedures for initiating MAP, the roles of competent authorities, and the negotiation of Bilateral Advance Pricing Arrangements (BAPAs) to prevent and resolve disputes. The workshop emphasized the importance of effective communication and cooperation between tax administrations to ensure fair and consistent application of tax treaties. Additionally, the training highlighted the OECD's minimum standards for dispute resolution and shared best practices for managing and resolving transfer pricing controversies.

20	Current International Issues in Tax Law Design (TLWD)	Mr. N.C. Wjewardana - SDCIR	Shenzhen, China	21-Oct 25-Oct	115	IMF & State Taxation Administration of China	The training equipped participants with a deep understanding of contemporary challenges in international tax law. The program covered key topics such as the design and reform of tax laws in response to globalization, digital economy taxation, and efforts to combat base erosion and profit shifting (BEPS). Participants analyzed the implications of recent international tax developments and explored strategies for aligning domestic tax policies with global standards. The training also emphasized practical approaches to improving tax law frameworks, enhancing compliance, and addressing cross-border tax disputes, thereby strengthening participants' capacity to navigate complex international tax environments.
21	44 th CATA Technical Conference 2024 in Mauritius	Mr. B.K.S. Shantha - DCGIR	Mauritius	21-Oct 25-Oct	2,485 Air fare - LKR 298,000	Mauritius	The conference focused on enhancing tax compliance, improving digital tax systems, and addressing emerging issues such as transfer pricing, tax fraud, and international cooperation. Participants shared best practices on revenue mobilization, capacity building, and the use of technology in tax governance. The event fostered collaboration among member countries to strengthen tax systems, promote transparency, and support sustainable economic development.
22	IMF SARTTAC Training on Collections & Arrears Management	1. Mrs. K.G.R. Dharmasiri - SDCIR 2. Mr. B.S. Sharma - SDCIR 3. Mrs. D.M.D.D. Dissanayake - SDCIR 4. Mrs. D.D.S.K. Disanayake - SDCIR 5. Mrs. K.A.D.C.S.J. Kumarpeli - DCIR 6. Mrs. H.H.D.S. Lakshmi - DCIR 7. Mrs. A.M.K. Kulawanshika - DCIR	New Delhi - India	18-Nov 22-Nov	150 150 150 150 150 150 150	SARTTAC	This training aimed to enhance the capacity of tax administrators in South Asia to effectively manage tax collections and address arrears. The training focused on strategies to achieve high rates of voluntary on-time payments and minimize the occurrence of tax arrears. Key areas covered included the legal framework for collections and arrears management, the application of behavioral insights through "Payment Thinking," understanding arrears, smarter debt/arrears collection techniques, and prevention and management strategies. Participants were equipped with tools to support them in the management of collections and arrears, leading to the development of country-specific action plans for implementation upon their return to their respective countries.

23	17 th Global Forum Plenary Meeting	1. Ms. J.A.D.J. Jayalath - SDCIR 2. Mr. R.S.T.H. Gamage - SDCIR	Asuncion - Paragua	25-Nov 29-Nov	225 225	OECD	The meeting focused on advancing international standards for tax transparency and exchange of information. Participants reviewed progress in implementing automatic exchange of financial account information and discussed challenges faced by jurisdictions in meeting global transparency requirements. The meeting emphasized strengthening cooperation to combat tax evasion and improve tax compliance worldwide. It also highlighted best practices for capacity building and enhancing legal frameworks to support effective information exchange, ultimately promoting fairer and more transparent tax systems globally.
24	IMF SARTTAC Workshop on Strengthening Revenue Administrations	1. Mr. K.G.P.K. Dharmawardhana - SCIR 2. Mr. M.A. Priyanka - SCIR	India	09-Dec 11-Dec	75 100	SARTTAC	This workshop focused on enhancing the capacity of tax authorities to improve revenue mobilization and administration. The workshop covered various aspects of tax administration, including compliance risk management, audit techniques, and taxpayer services. Participants were trained on the use of data analytics and technology to streamline tax processes and improve efficiency. The workshop also emphasized the importance of aligning tax policies with international standards and best practices. Through case studies and interactive sessions, attendees developed strategies to address challenges in revenue administration and shared experiences to foster regional cooperation. Overall, the workshop aimed to equip participants with the tools and knowledge necessary to strengthen their tax systems and enhance revenue generation capabilities.



දේශීය ආදායම් දෙපාර්තමේන්තුව - ශ්‍රී ලංකාව
உள்ளநாட்டு இறைவரித் திணைக்களம் - இலங்கை
INLAND REVENUE DEPARTMENT - SRI LANKA

සර්. චිත්තම්පලම් ඒ ගාර්ඩිනර් මාවත, කොළඹ 02
சேர் சிற்றம்பலம் ஏ. கார்டினர் மாவத்தை, கொழும்பு 02
Sir Chittampalam A. Gardiner Mawatha, Colombo 02